

Kirchgemeinde Breite
8309 Nürens Dorf

Jahresrechnung 2025

Ablieferung an die Kirchenpflege	28.01.2026
Abnahmeabschluss Kirchenpflege	12.03.2026
Ablieferung an Rechnungsprüfungskommission	16.03.2026
Abnahmeabschluss Rechnungsprüfungskommission	16.04.2026
Abnahmeabschluss Kirchgemeindeversammlung	09.06.2026
Veröffentlichung	12.06.2026

Inhaltsverzeichnis

	Seite
Bericht, Anträge und Beschlüsse	
1 Bericht der Kirchenpflege	4-7
2 Anträge und Beschlüsse	8-10
3 Kurzbericht der Revisionsstelle	11
4 Vollständigkeitserklärung	12
Jahresrechnung - Finanzbericht	
5 Finanzierung	14
6 Erfolgsrechnung	15-16
7 Investitionsrechnungen	17-18
8 Bilanz	19-20
9 Geldflussrechnung	21-22
10 Anhang	23-25
Grundlagen und Grundsätze der Rechnungslegung	
Angewandtes Regelwerk	24-26
Rechnungslegungs-, Bilanzierungs- und Bewertungsgrundsätze	
Finanzinformationen	
Ausgewählte Positionen des Finanzvermögens	26
Anlagenspiegel Verwaltungsvermögen	27
Beteiligungsspiegel	28
Gewährleistungsspiegel / Eventualverpflichtungen	29

	Seite
Leasingverträge	30
Rückstellungsspiegel	31
Eigenkapitalnachweis	32
Sonderrechnungen	33-37
Haushaltsgleichgewicht	38
Finanzkennzahlen	39
Kreditrechtliche Angaben	
Beschlossene Ausgaben KP	40

Jahresrechnung - Details zum Finanzbericht		
11	Erfolgsrechnung	42-53
12	Investitionsrechnung	54-55
13	Bilanz	56-59

Kontakt

Reformierte Kirchgemeinde Breite
 Lindauerstrasse 1
 8309 Nürnsdorf

Kirchenpfleger
 Ressort Finanzen
 Kirchgemeindegeschreiberin
 044 555 40 21
 gabiela.schneider@ref-breite.ch

Roland Huber
 Gabriela Schneider

20.02.2026

Bericht, Anträge und Beschlüsse

Bericht der Kirchenpflege

Reformierte Kirchgemeinde Breile

a. Finanzieller Überblick zur Jahresrechnung

Die Anlässe werden wieder reger besucht als im Vorjahr. Leider stellen wir fest, dass in einzelnen Positionen noch immer zu grosszügig budgetiert wurde. Die Steuererträge sind um einiges besser ausgefallen, als von den Steuerämtern budgetiert.

Die Kirchgemeinde ist in der Lage, alle gemäss Kirchenordnung vorgegebenen Aufgaben jederzeit und vollständig zu besorgen. Die aktuelle Finanzsituation ist solide und nachhaltig. Die Liquiditätssituation ist komfortabel und wird der Gemeinde die Umsetzung der geplanten Projekte ermöglichen.

b. Erläuterungen zum abgeschlossenen Rechnungsjahr

Die Jahresrechnung 2025 (in Klammern Zahlen des Budgets) schliesst bei Aufwendungen von CHF 3'783'186.10 (CHF 3'893'250) und Erträgen von CHF 4'090'681.94 (Fr. 3'559'470) mit einem Ertragsüberschuss von CHF 307'495.84 (CHF -333'780) ab.

Durch diesen Ertragsüberschuss erhöht sich unser Bilanzüberschuss (Eigenkapital) auf CHF 7'200'398.52.

Gegenüber dem Vorschlag für 2025 fiel der Aufwand um rund CHF 110'000 tiefer aus. Ein Grund dafür ist, dass vieles nicht so kam, wie geplant war, seien es beim Personal (Stellenvakanzen), bei Veranstaltungen (Anzahl Anlässe und dem nötigen Aufwand) oder den Abgaben an andere Gemeinwesen (abhängig vom Steuerertrag).

Personalaufwand

Stellenvakanzen infolge Kündigung (Wegfall der fixen Lohnkosten), dafür Mehraufwand bei Stellvertretungen und Aushilfen) und Verzögerungen bei der Neubesetzung, Anpassung der Stellen-% an die aktuellen Gegebenheiten. Gesamthaft ist der tatsächliche Aufwand bei den Personalkosten um rund CHF 124'000 tiefer als budgetiert.

Sachaufwand

Geringere Publikationskosten bei "Breile" und "Dorfbiltz", geringerer Aufwand für Lehr-, Lebensmittel und von Dienstleistungen Dritter bei Diakonie und Bildung, massiv höhere Kosten für Ver-Entsorgung von Liegenschaften (Strom, Wasser, Heizung), höhere Supportkosten für IT und Telefonie, ungeplanter Aufwand für ein Rechtsgutachten bei einem Arbeitsstreit, geringerer Aufwand für Unterhalt von Liegenschaften und Geräten. Gesamthaft ist der tatsächliche Aufwand beim Sachaufwand um rund CHF 97'000 tiefer als budgetiert.

Transferaufwand

Geringerer Aufwand bei Spendenablieferungen und Beiträge der Kirchgemeinde an diverse Organisationen sowie, entsprechend dem Steuerertrag, höhere Bezugsentschädigungen an die Gemeindesteuervereiner und Ablieferung an die Landeskirche. Gesamthaft fällt der Mehraufwand hier um rund CHF 113'000 höher aus.

Steuerertrag

Bei den natürlichen Personen resultierte ein Mehrertrag von rund CHF 144'000 gegenüber den Schätzungen der Steuerämter für den Vorschlag, dies obwohl die Anzahl der Steuerpflichtigen von 5978 auf 5709 sank. Bei den juristischen Personen betrug der Mehrertrag rund CHF 309'000, diese Steuererträge sind im Vorfeld jeweils nur schwer abzuschätzen. Gesamthaf beträgt der Mehrertrag rund CHF 453'000.

Investitionsrechnung

Für die Reparatur des defekten Ladens am Kirchum Brütten beschloss die Kirchpflege am 10. April 2025 einen Kredit von CHF 77'600, wobei statt der Reparatur nur eines Holzladens (ca. CHF 28'000) alle 4 Läden durch Aluläden ersetzt werden, da diese langlebiger sind. Da zum Schutz des vom Weiter bereits angegriffenen Mauerwerks noch eine Brüstung angebracht wurde, entstanden Mehrkosten von rund CHF 11'800 gegenüber dem bewilligten Kredit. Über den Kredit für die Sanierungsarbeiten der Technik in der Kirche Lindau wurde an der KGV vom 05.12.2023 abgestimmt. Die Abrechnung erfolgte an der gleichen KGV, weshalb hier nicht näher darauf eingegangen wird. Beim Finanzvermögen ist der Neubau des Wohnhauses Steinlig im Gang (Urnabstimmung vom 18.05.2025 über CHF 5'889'000). Durch die Genehmigung des Bankredits für das Wohnhaus ist das Land und die bisherigen Planungskosten vom Verwaltungsvermögen (das ehemalige Pfarrhaus) ins Finanzvermögen (das neue Wohnhaus) zu überführen.

Bilanz

Die flüssigen Mittel reduzierten sich um rund CHF 770'000 auf rund CHF 4'000'000. Die Anlagen des Finanzvermögens erhöhten sich um rund CHF 1'600'000 auf rund CHF 2'700'000, die Anlagen im Verwaltungsvermögen reduzierten sich um rund CHF 600'000 auf CHF 1'800'000. Diese Veränderungen hängen allesamt hauptsächlich mit dem Neubau des Wohnhauses Steinlig und den Steuermehrerträgen zusammen.

Antrag

Die Kirchpflege beantragt die Abnahme durch die Kirchengemeindeversammlung der Jahresrechnung 2025 mit den Sonderrechnungen.

c. Grössere und/oder bedeutende Budgetabweichungen

	Budget 2025	RN 025	Differenz
Aufwand			
Besoldungen			
3500 keine Teuerungszulagen, gem. VA + 1 % Kirchenpflege, OKK, RPK und Sitzungsentschädigungen <i>ab Juli ein Kirchepfleger weniger (1/2 von 7729.20 und 2'440.80)</i>	181'800.00	160'429.20	-21'370.80
<i>RPK inkl. Sitzungen</i>	106'897.00	100'683.00	-6'214.00
<i>Pauschalen OKK-Präsidenten (doppelt budg.) und Mitglieder</i>	36'977.00	28'069.20	-8'907.80
<i>Zusatzentschädigung Bauführung Steinlig</i>	3'100.00	4'050.00	950.00
<i>Sitzungsentschädigungen</i>	12'326.00	12'102.00	-224.00
<i>Geschäftsleitung (%-Anteil Pfarervertretung)</i>	22'500.00	15'525.00	-6'975.00
<i>Sekretariat</i>	281'000.00	284'440.25	3'440.25
<i>Ueberzeit und Aushilfen Datenschutz und Stellenvakanz</i>	23'133.00	17'848.55	-5'284.45
<i>Organisten abz. Anteil Serenaden</i>	257'867.00	256'757.05	-1'109.95
<i>Kasualien und Aushilfen</i>	0.00	9'834.65	9'834.65
<i>Diakonie -2 Stellen vakant bzw. intern umverteilt</i>	1'73'000.00	1'54'586.15	-18'413.85
<i>Stelle ab April vakant, Neubesetzung, Krankentaggelder, Betr. Kath. Kirche Nachbarschaftshilfe</i>	162'000.00	152'938.05	-9'061.95
<i>Stelle ab November vakant</i>	17'000.00	1'648.10	-9'351.90
<i>Katechetinnen - Anpassungen Stellen-%, Ueberzeitauszahlungen und Aushilfen</i>	263'700.00	198'246.85	-65'453.15
<i>(abz. Krankentaggeld), sowie 1,2 % Stufensteig</i>	17'796.00	32'534.10	14'738.10
<i>Austritt Katechetin und Ueberzeitauszahlung, Neuanstellung Jugendkatechetin</i>	55'070.00	46'883.35	-8'186.65
<i>Anpassungen Stellen-% (Schülerzahlen) und Stufensteige (Ausbildung)</i>	129'834.00	118'829.40	-11'004.60
<i>Halbententschädigungen</i>	220'150.00	229'854.73	9'704.73
<i>Sigristen - Minderkosten wegen Austritt und Krankentaggelder, dafür nötigen Stellvertretungen</i>	41'904.00	46'932.40	5'028.40
	9'503.00	14'179.33	4'676.33
	168'743.00	182'922.33	14'179.33
	192'100.00	187'431.32	-4'668.68

nachstehend inkl.

	Ausritt und Krankentagegeld, Nachfolgerin	27.298,00	20.813,35	-6.484,65
	Abwarte im Stundenlohn und Aushilfen	10.000,00	29.686,00	19.686,00
	übrige Stgisten inkl. Stellenplananpassung Leitung Stgistenleam	154.802,00	136.931,97	-17.870,03
alle	dazu kommen noch Kinderzulagen, Sozialversicherungen, Ausbildung und übrige Personalkosten	268.800,00	246.775,06	-22.024,94
	Kinderzulagen, bedingt durch Personalwechsel etc.	4.300,00	8.494,80	4.194,80
	Sozialversicherungsbeiträge AHV, BVG, UVG, KTG	213.500,00	197.453,97	-16.046,03
	Aus- und Weiterbildung, Personalwerbung, übrige Personalaufwand	57.000,00	40.826,29	-16.173,71
	Total Sachgruppe 30 - Personalaufwand	1.580.550,00	1.461.763,56	-118.786,44
3500	Sachaufwand	108.400,00	92.650,58	-15.749,42
	Aufwand für "reformiert" und Dorfblitz	98.800,00	85.943,03	-12.856,97
	reformiert und Gemeindebeiträge Breite	9.600,00	6.707,55	-2.892,45
	inserte Dorfblitz	40.400,00	38.460,75	-1.939,25
übrige	übrige Drucksachen, Büromaterial, Reinigungs- und Dekomaterial	6.000,00	8.150,44	2.150,44
	Büromaterial	28.000,00	25.362,25	-2.637,75
	Betriebs- und Verbrauchsmaterial	3.600,00	3.351,60	-248,40
	Drucksachen und Publikationen, übrige	2.800,00	1.596,46	-1.203,54
alle	Fachliteratur, Zeitschriften	72.850,00	50.766,08	-22.083,92
	Lehr- und Lebensmittel Diakonie und Unterricht	22.400,00	18.631,15	-3.768,85
	Lehrmittel (Diakonie und Bildung)	50.450,00	32.134,93	-18.315,07
	Lebensmittel (bei allen Funktionen tiefer)	20.500,00	26.847,24	6.347,24
	Lebensmittel Mobilar, Geräte, Software	16.500,00	11.350,09	-5.149,91
3506	Anschaftungen Mobilar, Geräte, Software	4.000,00	15.497,15	11.497,15
3500	IT, Hard- (Ersatz div. Laptops) und Softwareanschaffungen (Webseite, Nachbarschaftshilfe)	75.200,00	99.582,03	24.382,03
	Ver- und Entsorgung Liegenschaften (Heizung, Strom, Wasser, Abfall)	80.300,00	98.828,32	18.528,32
	Dienstleistungen Dritter Verwaltung (IT, Lgs-Verwaltung, Porto, Telefon, Revision, Versicherungen etc.)	14.000,00	28.058,75	12.058,75
	IT-Support CCW massiv teurer als geplant, Glasfaserschlüsse	2.300,00	12.272,90	9.972,90
	Telefongebühren aller Funktionen neu in 3500 Verwaltung	64.000,00	60.466,67	-3.533,33
3501	übrige Dienstleistungen Funktion 3500 Gemeindebau und Leitung	18.500,00	21.838,20	3.338,20
3502	Dienstleistungen Dritter Diakonie (Jugend- und Altersarbeit, Ferienplausch, Big Tisch etc.)	82.000,00	34.896,37	-47.103,63
3503	Telefongebühren auf 3500, weniger Jugendarbeit (Stelle vakant), weniger und günstigere Anlässe Senioren etc.	23.750,00	8.252,45	-15.497,55
3504	Dienstleistungen Dritter Bildung/Spiritualität (Erwachsenenbildung, Frauen-Männerpaar, Nachkonf)	11.500,00	11.500,00	0,00
alle	Kultur, Kantorei und Serenaden	78.500,00	91.730,30	13.230,30
alle	Dienstleistungen Dritter Verwaltungsgs. (Erneuerungsfonds ZB, Rechtsgutachten, Versicherungen etc.)	189.700,00	146.001,96	-43.698,04
alle	Unterhalt Liegenschaften VV + FV, Geräte, Mobilien, Software etc. (inkl. FV 3430)	109.900,00	96.962,57	-12.937,43
9100	Mieten, Pachtzinsen, Lager, Exkursionen, Reisekosten, Spesen	6.000,00	7.020,35	1.020,35
	Forderungsverluste Steuern etc.			
	Total Sachgruppe 31 - Sachaufwand (inkl. Baul. Unterhalt Lgs. FV 3430)	917.500,00	825.337,20	-92.162,80
3506	Abschreibungen Verwaltungsvermögen	274.000,00	267.779,70	-6.220,30
	Total Sachgruppe 33 - Abschreibungen VV	274.000,00	267.779,70	-6.220,30
9610	Zinsen Steuern und Fonds etc.	8.000,00	10.706,05	2.706,05
	Total Sachgruppe 34 Zinsen (ohne baul. Unterhalt FV 5'000.-)	8'000,00	10'706,05	2'706,05
9951	Einlagen in Legate, Kollekten etc.	12.000,00	10.628,50	-1.371,50
3500	Steuerverzugsentschädigungen (entsprechend dem höheren Steuerbetrag)	90.800,00	106.472,75	15.672,75
9300	Ablieferung Zentralkassenbeitrag (entsprechend dem höheren Steuerbetrag)	806.300,00	918.897,16	112.597,16
alle	Beiträge an Organisationen, Private	119.000,00	104.907,40	-14.092,60

Total Sachgruppen 35 Einlagen in Fonds etc. und 36 Transferaufwand	1'028'100.00	1'140'905.81	112'805.81
Total Sachgruppen 37 Durchlaufende Beiträge und 39 interne Verrechnungen	95'100.00	92'291.53	-2'808.47
Total Aufwand	3'903'250.00	3'798'783.85	-104'466.15
9100 Ertrag			
Steuererträge Rechnungs- und Vorjahre			
naturliche Personen	2'665'650.00	2'809'965.58	144'315.58
juristische Personen	546'720.00	856'339.47	308'619.47
Total Sachgruppen 40 Steuern	3'212'370.00	3'665'305.05	452'935.05
alle			
Benützungsgebühren und Dienstleistungen, übriger Ertrag			
Benützungsgebühren kirchliche Liegenschaften	8'500.00	19'226.50	10'726.50
Verkäufe, Rückerstattungen und Kostenbeteiligungen, übriger Ertrag	44'000.00	68'972.36	24'972.36
Total Sachgruppen 42 Entgelte und 43 verschiedene Erträge	52'500.00	88'198.86	35'698.86
3506/9610/9630			
Zinsen auf Forderungen, Pacht- und Mietzinsen VV und FV, übrige Erträge			
Zinsen und übrige Erträge	14'000.00	39'198.50	25'198.50
Miet- und Pachtzinsen VV und FV	180'200.00	188'240.00	8'040.00
Total Sachgruppe 44 Finanzertrag	194'200.00	227'438.50	33'238.50
Total Sachgruppen 45 Fondsentnahmen und 46 Transferertrag			
Entnahmen aus Fonds, zweckgebundene Zuwendungen	5'000.00	3'940.00	-1'060.00
Finanzausgleich Landeskirche und CO2-Rückvergütung	300.00	13'508.00	13'208.00
Total Sachgruppen 45 Fondsentnahmen und 46 Beiträge	5'300.00	17'448.00	12'148.00
Total Sachgruppen 47 Durchlaufende Beiträge und 49 interne Verrechnungen	95'100.00	92'291.53	-2'808.47
Total Ertrag	3'559'470.00	4'090'681.94	531'211.94
	343'780.00	291'898.09	635'678.09

Antrag der Kirchenpflege

- 1 Die Kirchenpflege hat die Jahresrechnung und die Sonderrechnungen 2025 der Reformierten Kirchgemeinde Breite genehmigt.
- 2 Die Jahresrechnung 2025 der Reformierten Kirchgemeinde Breite weist folgende Eckdaten aus:

Gesamtaufwand	Fr.	3'783'186.10
Gesamtertrag	Fr.	4'090'681.94
Ertragsüberschuss	Fr.	307'495.84

Investitionsrechnung Verwaltungsvermögen

Ausgaben Verwaltungsvermögen	Fr.	1'79'752.20
Einnahmen Verwaltungsvermögen	Fr.	513'203.20
Nettoinvestitionen Verwaltungsvermögen	Fr.	-333'451.00

Investitionsrechnung Finanzvermögen

Ausgaben Finanzvermögen	Fr.	1'596'149.70
Einnahmen Finanzvermögen	Fr.	-
Nettoinvestitionen Finanzvermögen	Fr.	1'596'149.70


Bilanz


Bilanzsumme per 31.12.2025	Fr.	9'658'987.43
-----------------------------------	------------	---------------------

Der Ertragsüberschuss der Erfolgsrechnung wird dem Bilanzüberschuss zugewiesen.
 Dadurch erhöht sich der Bilanzüberschuss auf Fr. 7'200'398.52

- 3 Die Kirchenpflege beantragt der Kirchgemeindeversammlung die Jahresrechnung und die Sonderrechnungen 2025 der Reformierten Kirchgemeinde Breite zu genehmigen.

Nürens Dorf, 12.03.2026
 Kirchenpflege Breite


 Rahel Rageth
 Kirchgemeindepäsidentin


 Roland Huber
 Finanzvorstand

Antrag der Rechnungsprüfungskommission

- 1 Die Rechnungsprüfungskommission hat die Jahresrechnung 2025 der reformierten Kirchengemeinde Breite in der von der Kirchenpflege beschlossenen Fassung vom 12.3.2026 geprüft. Die Jahresrechnung weist folgende Eckdaten aus:

Erfolgsrechnung	
Gesamtaufwand	Fr. 3'783'186.10
Gesamtertrag	Fr. 4'090'681.94
Ertragsüberschuss	Fr. 307'495.84

Investitionsrechnung	
Verwaltungsvermögen	
Ausgaben Verwaltungsvermögen	Fr. 1'79'752.20
Einnahmen Verwaltungsvermögen	Fr. 5'13'203.20
Nettoinvestitionen Verwaltungsvermögen	Fr. -333'451.00

Investitionsrechnung	
Finanzvermögen	
Ausgaben Finanzvermögen	Fr. 1'596'149.70
Einnahmen Finanzvermögen	Fr. -
Nettoinvestitionen Finanzvermögen	Fr. 1'596'149.70

Bilanz	
Bilanzsumme 31.12.2025	Fr. 9'658'987.43


- 2 Der Ertragsüberschuss der Erfolgsrechnung wird dem Bilanzüberschuss zugewiesen.
 Dadurch erhöht sich der Bilanzüberschuss auf Fr. 7'200'398.52.
- 3 Die Rechnungsprüfungskommission stellt fest, dass die Jahresrechnung der Kirchengemeinde Breite finanzrechtlich zulässig und rechnerisch richtig ist.
 Die finanzpolitische Prüfung der Jahresrechnung gibt zu keinen Bemerkungen Anlass.
- 4 Die Rechnungsprüfungskommission hat den Kurzbericht der finanztechnischen Prüfung zur Kenntnis genommen.
- 5 Die Rechnungsprüfungskommission beantragt der Kirchengemeindeversammlung, die Jahresrechnung 2025 der Kirchengemeinde Breite zu genehmigen.

8315 Lindau, 16. April 2026
 Rechnungsprüfungskommission Breite

Peter Hutter
 Präsident



Rolf Weiss
 Mitglied



Beschluss der Kirchgemeindeversammlung

Die Kirchgemeindeversammlung hat die Jahresrechnung und die Sonderrechnungen 2025 der Reformierten Kirchgemeinde Breite am 09.06.2026 entsprechend dem Antrag der Kirchengemeinde genehmigt. Die Jahresrechnung weist folgende Eckdaten aus:

Erfolgsrechnung

Gesamtaufwand	Fr.	3'783'186.10
Gesamtertrag	Fr.	4'090'681.94
Ertragsüberschuss	Fr.	307'495.84

Investitionsrechnung Verwaltungsvermögen

Ausgaben Verwaltungsvermögen	Fr.	1'797'752.20
Einnahmen Verwaltungsvermögen	Fr.	513'203.20
Nettoinvestitionen Verwaltungsvermögen	Fr.	-333'451.00

Investitionsrechnung Finanzvermögen

Ausgaben Finanzvermögen	Fr.	1'596'149.70
Einnahmen Finanzvermögen	Fr.	-
Nettoinvestitionen Finanzvermögen	Fr.	1'596'149.70

Bilanz


Bilanzsumme	Fr.	9'658'987.43
--------------------	------------	---------------------

Der Ertragsüberschuss der Erfolgsrechnung wird dem Bilanzüberschuss zugewiesen.
Dadurch erhöht sich der Bilanzüberschuss auf Fr. 7'200'398.52.

Nürnberg, 09.06.2026
Kirchenpflege

Rahel Rageth
Kirchengemeindepräsidentin


Roland Huber
Finanzvorstand



baumgartner
&
WÜST gmbh

Heidenrain 4
8306 Brüttsellen
info@baumgartner-wuest.ch
www.baumgartner-wuest.ch

revision.treuhand.beratung



baumgartner
&
WÜST gmbh

Bericht der Prüfstelle zur Jahresrechnung 2025 der Reformierten Kirchgemeinde Breite

Prüfungsurteil

Wir haben die Jahresrechnung 2025 der Reformierten Kirchgemeinde Breite - bestehend aus der Bilanz per 31. Dezember 2025, der Erfolgsrechnung, der Investitionsrechnung und der Geldflussrechnung für das dann endende Rechnungsjahr sowie dem Anhang - geprüft.

Nach unserer Beurteilung entspricht die Jahresrechnung den kantonalen und kommunalen gesetzlichen Vorschriften (Gemeindegesetz [GG; LS 131.1] und Gemeindeverordnung [VGG; LS 131.11]).

Grundlage für das Prüfungsurteil

Wir haben unsere Abschlussprüfung in Übereinstimmung mit den gesetzlichen Vorschriften (Gemeindegesetz und Gemeindeverordnung) und dem Schweizer Prüfungshinweis 60 «Prüfung und Berichtserstattung des Abschlussprüfers einer Gemeinderrechnung» durchgeführt. Unsere Verantwortlichkeiten nach diesen Vorschriften sind im Abschnitt «Verantwortlichkeiten der Prüfstelle für die Prüfung der Jahresrechnung» unseres Berichts weitergehend beschrieben. Wir sind von der Gemeinde unabhängig in Übereinstimmung mit den gesetzlichen Vorschriften und den Anforderungen des Berufsstands und wir haben unsere sonstigen beruflichen Verhaltenspflichten in Übereinstimmung mit diesen Anforderungen erfüllt.

Wir sind der Auffassung, dass die von uns erlangten Prüfungsnachweise ausreichend und geeignet sind, um als Grundlage für unser Prüfungsurteil zu dienen.

Sonstige Informationen

Die Kirchenpflege ist für die sonstigen Informationen verantwortlich. Die sonstigen Informationen umfassen die in der Finanzberichterstattung enthaltenen Informationen, aber nicht die Jahresrechnung (Bilanz, Erfolgsrechnung, Investitionsrechnung, Geldflussrechnung und Anhang) sowie unsere dazugehörigen Berichte.

Unser Prüfungsurteil zur Jahresrechnung erstreckt sich nicht auf die sonstigen Informationen und wir bringen keinerlei Form von Prüfungsschlussfolgerung hierzu zum Ausdruck.

Verantwortlichkeiten der Kirchenpflege für die Jahresrechnung

Die Kirchenpflege ist verantwortlich für die Aufstellung einer Jahresrechnung in Übereinstimmung mit den kantonalen und kommunalen gesetzlichen Vorschriften und für die internen Kontrollen, die die Kirchenpflege als notwendig feststellt, um die Aufstellung einer Jahresrechnung zu ermöglichen, die frei von wesentlichen falschen Darstellungen aufgrund von dolosen Handlungen oder Irrtümern ist.

Verantwortlichkeiten der Prüfstelle für die Prüfung der Jahresrechnung

Unsere Ziele sind, hinreichende Sicherheit darüber zu erlangen, ob die Jahresrechnung als Ganzes frei von wesentlichen falschen Darstellungen aufgrund von dolosen Handlungen oder Irrtümern ist, und einen Bericht abzugeben, der unser Prüfungsurteil beinhaltet. Hinreichende Sicherheit ist ein hohes Mass an Sicherheit, aber keine Garantie dafür, dass eine in Übereinstimmung mit den kantonalen und kommunalen gesetzlichen Vorschriften und dem Schweizer Prüfungshinweis 60 durchgeführte Abschlussprüfung eine wesentliche falsche Darstellung, falls eine solche vorliegt, stets aufdeckt. Falsche Darstellungen können aus dolosen Handlungen oder Irrtümern resultieren und werden als wesentlich gewürdigt, wenn von ihnen einzeln oder insgesamt vernünftigerweise erwartet werden könnte, dass sie die auf der Grundlage dieser Jahresrechnung getroffenen wirtschaftlichen Entscheidungen von Nutzenden beeinflussen.

Eine weitergehende Beschreibung unserer Verantwortlichkeiten für die Prüfung der Jahresrechnung befindet sich auf der Webseite von EXPERTSuisse:

<http://expertsuisse.ch/wirtschaftspruefung-revisionsbericht>

Diese Beschreibung ist Bestandteil unseres Berichts.

Empfehlung

Wir empfehlen, die vorliegende Jahresrechnung zu genehmigen.

Brüttsellen, 12.02.2026

baumgartner & wüst gmbh



Felix Huber
Fachmann Finanz- und Rechnungswesen mit eidg. FA
(Prüfungseinstellung)



Corinne Winkler
Fachfrau Öffentliche Finanzen und Steuern IVM

Vollständigkeitserklärung

Der Kirchenpfleger des Ressorts Finanzen und die Kirchgemeindevewalterin bestätigen, dass

- die Jahresrechnung den geltenden gesetzlichen Vorschriften entspricht und frei von wesentlichen falschen Darstellungen ist;
- alle Geschäftsvorfälle in der vorliegenden Jahresrechnung (Bilanz, Erfolgsrechnung, Investitionsrechnungen, Geldflussrechnung und Anhang) erfasst sind;
- alle bilanzierungspflichtigen Vermögenswerte und Verpflichtungen in der Jahresrechnung berücksichtigt sind;
- allen bilanzierungspflichtigen Risiken und Wertebussen bei der Bewertung und Festsetzung der Wertberichtigungen und Rückstellungen genügend Rechnung getragen worden sind;
- alle Eventualverpflichtungen, Bürgschaften, Beteiligungsverhältnisse und weiteren wesentlichen Angaben im Anhang zur Jahresrechnung vollständig und richtig aufgeführt sind;
- alle zum Verständnis des Jahresergebnisses nötigen Informationen in den Kommentaren zur Jahresrechnung enthalten sind.

Nürnberg, 12.03.2026
Reformierte Kirche Breite


Roland Huber
Kirchenpfleger des Ressorts Finanzen


Gabriela Schneider
Kirchgemeindevewalterin

Jahresrechnung - Finanzbericht

Finanzierung

	Rechnung 2025	Budget 2025
+	Ertragsüberschuss	0.00
-	Aufwandüberschuss	0.00
+	Aufwand für Abschreibungen und Wertberichtigungen	274'000.00
-	Ertrag aus Aufwertungen	0.00
+	Einlagen in Fonds und Spezialfinanzierungen	12'000.00
-	Entnahmen aus Fonds und Spezialfinanzierungen	5'000.00
+	Einlagen in das Eigenkapital	0.00
-	Entnahmen aus dem Eigenkapital	0.00
	Selbstfinanzierung	-52'780.00
./.	Nettoinvestitionen Verwaltungsvermögen	578'000.00
	Finanzierungsüberschuss (+) / Finanzierungsfehlbetrag (-)	-297'000.00
	Selbstfinanzierungsgrad (in %)	49%

Selbstfinanzierung: Summe der selbst erwirtschafteten Mittel. Die Selbstfinanzierung ist vergleichbar mit der Kenngrösse des Cashflows. Im Vergleich zum Cashflow erfolgt die Berechnung der Selbstfinanzierung nach einer vereinfachten Methode.

Selbstfinanzierungsgrad: Anteil der Nettoinvestitionen, welche aus eigenen Mitteln finanziert werden können. Mittelfristig sollte der Selbstfinanzierungsgrad im Durchschnitt gegen 100 % sein. Bei einem Wert von über 100 % können die Investitionen vollständig eigenfinanziert werden. Ein Selbstfinanzierungsgrad unter 100 % führt zu einer Neuverschuldung.

Erfolgsrechnung

Gestuffer Erfolgsausweis

	Rechnung 2025	Budget 2025	Rechnung 2024
30 Personalaufwand	1'446'165.81	1'570'550.00	1'517'901.81
31 Sach- und übriger Betriebsaufwand	825'337.20	917'500.00	763'861.43
33 Abschreibungen Verwaltungsvermögen	267'779.70	274'000.00	265'151.65
35 Einlagen in Fonds und Spezialfinanzierungen	10'628.50	12'000.00	32'908.76
36 Transferaufwand	1'130'277.31	1'016'100.00	1'137'607.92
37 Durchlaufende Beiträge	76'694.78	80'000.00	78'191.65
<i>Total betrieblicher Aufwand</i>	<i>3'756'883.30</i>	<i>3'870'150.00</i>	<i>3'795'623.22</i>
40 Fiskalertrag	3'665'305.05	3'212'370.00	3'678'081.72
41 Regalien und Konzessionen	0.00	0.00	0.00
42 Entgelte	81'802.06	44'500.00	64'257.99
43 Verschiedene Erträge	6'396.80	8'000.00	23'587.46
45 Entnahmen aus Fonds und Spezialfinanzierungen	3'940.00	5'000.00	13'992.80
46 Transferertrag	13'508.00	300.00	14'195.90
47 Durchlaufende Beiträge	76'694.78	80'000.00	78'191.65
<i>Total betrieblicher Ertrag</i>	<i>3'847'646.69</i>	<i>3'350'170.00</i>	<i>3'872'307.52</i>
<i>Ergebnis aus betrieblicher Tätigkeit</i>	<i>90'763.39</i>	<i>-519'980.00</i>	<i>76'684.30</i>
34 Finanzaufwand	10'706.05	8'000.00	6'167.23
44 Finanzertrag	227'438.50	194'200.00	775'503.24
<i>Ergebnis aus Finanzierung</i>	<i>216'732.45</i>	<i>186'200.00</i>	<i>769'336.01</i>
Operatives Ergebnis	307'495.84	-333'780.00	846'020.31
38 Ausserordentlicher Aufwand	0.00	0.00	0.00
48 Ausserordentlicher Ertrag	0.00	0.00	0.00
Ausserordentliches Ergebnis	0.00	0.00	0.00
Gesamtergebnis Erfolgsrechnung	307'495.84	-333'780.00	846'020.31
39 Interne Verrechnungen: Aufwand	15'596.75	15'100.00	15'381.30
49 Interne Verrechnungen: Ertrag	15'596.75	15'100.00	15'381.30
Total Aufwand	3'783'186.10	3'893'250.00	3'817'171.75
Ertragsüberschuss (+) / Aufwandüberschuss (-)	307'495.84	-333'780.00	846'020.31

Erfolgsrechnung

	Rechnung 2025		Budget 2025		Rechnung 2024		
	Aufwand	Ertrag	Aufwand	Ertrag	Aufwand	Ertrag	
Hauptaufgabenbereiche (Funktionale Gliederung)							
Kirchen							
3500	Gemeindeaufbau und Leitung	932'271.33	20'517.55	937'300.00	7'000.00	940'882.60	7'409.45
3501	Gottesdienst	253'292.75	4'269.96	273'200.00	2'600.00	251'715.40	2'070.00
3502	Diakonie und Seelsorge	381'775.52	15'319.40	525'100.00	11'400.00	460'525.45	21'997.14
3503	Bildung und Spiritualität	332'685.46	5'411.00	353'850.00	6'000.00	342'680.06	9'281.40
3504	Kultur	1'500.00	0.00	1'500.00	0.00	1'500.00	0.00
3506	Kirchliche Liegenschaften	828'177.45	119'069.95	859'900.00	87'700.00	742'444.24	99'820.00
Finanzen und Steuern							
9100	Allgemeine Gemeindesteuern	7'020.35	3'665'305.05	6'000.00	3'212'370.00	6'166.74	3'678'081.72
9300	Finanz- und Lastenausgleich sowie Zentralkassenbeitrag	918'897.16	13'508.00	806'300.00	0.00	919'311.27	13'508.00
9610	Zinsen	15'242.80	23'877.75	7'000.00	16'100.00	10'003.53	19'549.29
9630	Liegenschaften des Finanzvermögens	1'1'060.00	132'140.00	16'100.00	119'000.00	11'849.25	123'240.00
9639	Gewinne, Verluste, Wertberichtigungen auf Liegenschaften FV	0.00	0.00	0.00	0.00	0.00	567'453.95
9690	Finanzvermögen, Übriges	0.00	0.00	0.00	0.00	0.00	0.00
9710	Rückverteilungen aus CO2-Abgabe	0.00	0.00	0.00	300.00	0.00	687.90
9900	Finanzpolitische Reserve, Einlagen und Entnahmen	0.00	0.00	0.00	0.00	0.00	0.00
9950	Neutrale Aufwendungen und Erträge	76'694.78	76'694.78	80'000.00	80'000.00	78'191.65	78'191.65
9951	Zweckgebundene Zuwendungen	14'568.50	14'568.50	17'000.00	17'000.00	41'901.56	41'901.56
Total Aufwand / Ertrag		3'783'186.10	4'090'681.94	3'893'250.00	3'559'470.00	3'817'171.75	4'663'192.06
Ertragsüberschuss / Aufwandüberschuss		307'495.84		333'780.00		846'020.31	
Total		4'090'681.94	4'090'681.94	3'825'500.00	3'825'500.00	4'663'192.06	4'663'192.06

Investitionsrechnung Verwaltungsvermögen

Investitionsrechnung VV, Sachgruppen

	Rechnung 2025	Budget 2025	Rechnung 2024
50 Sachanlagen	179'752.20	578'000.00	451'180.15
51 Investitionen auf Rechnung Dritter	0.00	0.00	0.00
52 Immaterielle Anlagen	0.00	0.00	0.00
54 Darlehen	0.00	0.00	0.00
55 Beteiligungen und Grundkapitalen	0.00	0.00	0.00
56 Eigene Investitionsbeiträge	0.00	0.00	0.00
57 Durchlaufende Investitionsbeiträge	0.00	0.00	0.00

Total Investitionsausgaben

179'752.20 578'000.00 451'180.15

60 Übertragung von Sachanlagen in das Finanzvermögen	513'203.20	0.00	0.00
61 Rückerstattungen	0.00	0.00	11'820.00
62 Übertragung von immateriellen Anlagen in das Finanzvermögen	0.00	0.00	0.00
63 Investitionsbeiträge für eigene Rechnung	0.00	0.00	0.00
64 Rückzahlung von Darlehen	0.00	0.00	0.00
65 Übertragung von Beteiligungen in der Finanzvermögen	0.00	0.00	0.00
66 Rückzahlung eigener Investitionsbeiträge	0.00	0.00	0.00
67 Durchlaufende Investitionsbeiträge	0.00	0.00	0.00

Total Investitionseinnahmen

513'203.20 0.00 -11'820.00

Investitionen Verwaltungsvermögen

Total Investitionsausgaben	179'752.20	578'000.00	451'180.15
Total Investitionseinnahmen	513'203.20	0.00	11'820.00
Nettoinvestitionen Verwaltungsvermögen	333'451.00	-578'000.00	-439'360.15
			Nettoinvestitionen (-) / Einnahmenüberschuss (+)

Investitionsrechnung Finanzvermögen

	Rechnung 2025	Budget 2025	Rechnung 2024
Investitionsrechnung FV, Sachgruppen			
70	Investitionen in Sachanlagen	1'082'946.50	0.00
72	Erwerbs- und Verkaufsnebenkosten von Sachanlagen	0.00	596.05
75	Übertragung von Sachanlagen aus dem Verwaltungsvermögen	5'132'203.20	0.00
77	Übertragung von realisierten Gewinnen aus Sachanlagen in die Erfolgsrechnung	0.00	567'453.95
	Total Ausgaben	1'596'149.70	568'050.00
80	Verkauf von Sachanlagen	0.00	568'050.00
82	Beiträge Dritter für Sachanlagen	0.00	0.00
85	Übertragung von Sachanlagen ins Verwaltungsvermögen	0.00	0.00
87	Übertragung von realisierten Verlusten aus Sachanlagen in die Erfolgsrechnung	0.00	0.00
	Total Einnahmen	0.00	568'050.00
Investitionen Finanzvermögen			
	Total Ausgaben	1'596'149.70	568'050.00
	Total Einnahmen	0.00	568'050.00
	Nettoinvestitionen Finanzvermögen	-1'596'149.70	0.00
		Ausgabenüberschuss (-) / Einnahmenüberschuss (+)	

Bilanz

	01.01.2025	31.12.2025
Aktiven		
100 Flüssige Mittel und kurzfristige Geldanlagen	4'773'371.47	4'003'099.08
101 Forderungen	1'011'175.54	1'013'608.41
102 Kurzfristige Finanzanlagen	0.00	0.00
104 Aktive Rechnungsabgrenzungen	1'510.49	77'018.74
106 Vorräte und angefangene Arbeiten	42'152.52	25'507.50
Umlaufvermögen	5'828'210.02	5'119'233.73
107 Finanzanlagen	0.00	0.00
108 Sachanlagen FV	1'106'000.00	2'702'149.70
Anlagevermögen Finanzvermögen*	1'106'000.00	2'702'149.70
Total Finanzvermögen	6'934'210.02	7'821'383.43
140 Sachanlagen VV	2'438'834.70	1'837'604.00
142 Immaterielle Anlagen	0.00	0.00
144 Darlehen	0.00	0.00
145 Beteiligungen, Grundkapitalien	0.00	0.00
146 Investitionsbeiträge	0.00	0.00
Anlagevermögen Verwaltungsvermögen*	2'438'834.70	1'837'604.00
Total Verwaltungsvermögen	2'438'834.70	1'837'604.00
Total Aktiven	9'373'044.72	9'658'987.43
* Total Anlagevermögen	3'544'834.70	4'539'753.70

Bilanz

Passiven

	01.01.2025	31.12.2025
200 Laufende Verbindlichkeiten	168'259.29	148'215.28
201	0.00	0.00
204 Passive Rechnungsabgrenzungen	31'030.90	11'590.27
205 Kurzfristige Rückstellungen	906'713.97	920'115.45
Kurzfristiges Fremdkapital	1'106'004.16	1'079'921.00
206 Langfristige Finanzverbindlichkeiten	0.00	0.00
208 Langfristige Rückstellungen	920'115.45	919'910.53
209 Verbindlichkeiten gegenüber Fonds im Fremdkapital	454'022.43	458'757.38
Langfristiges Fremdkapital	1'374'137.88	1'378'667.91
Total Fremdkapital	2'480'142.04	2'458'588.91
290 Spezialfinanzierungen im Eigenkapital	0.00	0.00
291 Fonds im Eigenkapital	0.00	0.00
292 Rücklagen der Globalbudgetbereiche	0.00	0.00
293 Vorfinanzierungen	0.00	0.00
Zweckgebundenes Eigenkapital	0.00	0.00
294 Finanzpolitische Reserve	0.00	0.00
296 Marktwertreserve auf Finanzinstrumenten	0.00	0.00
299 Bilanzüberschuss/-fehlbetrag	6'892'902.68	7'200'398.52
Zweckfreies Eigenkapital	6'892'902.68	7'200'398.52
Total Eigenkapital	6'892'902.68	7'200'398.52
Total Passiven	9'373'044.72	9'658'987.43

Geldflussrechnung

Geldflussrechnung - Indirekte Methode

	Rechnung 2025	Rechnung 2024
Jahresergebnis Erfolgsrechnung: Ertragsüberschuss (+), Aufwandüberschuss (-)	307'495,84	846'020,31
+ Abschreibungen Verwaltungsvermögen	267'779,70	265'151,65
+/- Abnahme / Zunahme Forderungen	-2'432,87	-7'4'033,41
+/- Abnahme / Zunahme Aktive Rechnungsabgrenzungen	-75'508,25	7'326,06
+/- Abnahme / Zunahme Vorräte und angefangene Arbeiten	16'645,02	-30'007,13
+/- Wertberichtigungen / Wertaufholungen Darlehen u. Beteiligungen VV	0,00	0,00
+/- Wertberichtigungen / Marktwertanpassungen auf Finanzanlagen (nicht realisiert)	0,00	0,00
+/- Verluste / Gewinne auf Finanzanlagen (realisiert)	0,00	0,00
+/- Wertberichtigungen / Wertaufholungen Sachanlagen FV (nicht realisiert)	0,00	0,00
+/- Verluste / Gewinne auf Sachanlagen FV (realisiert)	0,00	-567'453,95
- Nicht liquiditätswirksame Erwerbs- und Verkaufsnebenkosten FV	0,00	0,00
+/- Zunahme / Abnahme Laufende Verbindlichkeiten	-20'044,01	-194'741,52
+/- Zunahme / Abnahme Passive Rechnungsabgrenzungen	-19'440,63	24'610,90
+/- Bildung / Auflösung Rückstellungen der Erfolgsrechnung	13'196,56	-2'101,23
+/- Einlagen / Entnahmen Fonds/Spezialfinanzierungen FK u. EK	4'734,95	21'889,57
+/- Einlagen / Entnahmen Eigenkapital	0,00	0,00
- Aktivierung Eigenleistungen	0,00	0,00
Geldfluss aus betrieblicher Tätigkeit (Cashflow)	492'426,31	296'661,25
- Investitionsausgaben Verwaltungsvermögen	-179'752,20	-451'180,15
+ Investitionseinnahmen Verwaltungsvermögen	513'203,20	11'820,00
= Saldo der Investitionsrechnung (Nettoinvestitionen)	333'451,00	-439'360,15
- Übertragungen Verwaltungs- ins Finanzvermögen	-513'203,20	0,00
+ Übertragungen Finanz- ins Verwaltungsvermögen	0,00	0,00
+/- Abnahme / Zunahme Aktive Rechnungsabgrenzungen IR	0,00	0,00
+/- Zunahme / Abnahme Passive Rechnungsabgrenzungen IR	0,00	0,00
+/- Bildung / Auflösung Rückstellungen der Investitionsrechnung	0,00	0,00
- Entnahmen aus Fonds	0,00	0,00
+ Aktivierte Eigenleistungen	0,00	0,00
Geldfluss aus Investitionstätigkeit ins Verwaltungsvermögen	-179'752,20	-439'360,15

Geldflussrechnung

Geldflussrechnung - Indirekte Methode

	Rechnung 2025	Rechnung 2024	
+/-			
-/-	Abnahme / Zunahme Finanzanlagen FV und derivative Finanzinstrumente	0.00	0.00
+/-	Markwertanpassungen / Wertberichtigungen auf Finanzanlagen (nicht realisiert)	0.00	0.00
+/-	Gewinne / Verluste auf Finanzanlagen (realisiert)	0.00	0.00
+/-	Abnahme / Zunahme Sachanlagen FV	-1'596'149.70	0.00
+/-	Wertaufholungen / Wertberichtigungen Sachanlagen FV (nicht realisiert)	0.00	0.00
+/-	Gewinne / Verluste auf Sachanlagen FV (realisiert)	0.00	567'453.95
+	Nicht liquiditätswirksame Erwerbs- und Verkaufsnebenkosten FV	0.00	0.00
+	Übertragungen Verwaltungs- ins Finanzvermögen	513'203.20	0.00
-	Übertragungen Finanz- ins Verwaltungsvermögen	0.00	0.00
	Geldfluss aus Anlagefähigkeit ins Finanzvermögen	-1'082'946.50	567'453.95
	Geldfluss aus Investitions- und Anlagefähigkeit	-1'262'698.70	128'093.80
+/-	Zunahme / Abnahme Kurzfristige Finanzverbindlichkeiten	0.00	0.00
+/-	Zunahme / Abnahme Langfristige Finanzverbindlichkeiten	0.00	0.00
+/-	Abnahme / Zunahme Kontokorrente mit Dritten (Kontokorrentguthaben)	0.00	0.00
+/-	Zunahme / Abnahme Kontokorrente mit Dritten (Kontokorrentschulden)	0.00	0.00
	Geldfluss aus Finanzierungstätigkeit	0.00	0.00
	Veränderung Flüssige Mittel und kurzfristige Geldanlagen	-770'272.39	424'755.05
	Stand Flüssige Mittel per 1.1.	4'773'371.47	4'348'616.42
	Stand Flüssige Mittel per 31.12.	4'003'099.08	4'773'371.47
	Zunahme (+) / Abnahme (-) Flüssige Mittel und kurzfristige Geldanlagen	-770'272.39	424'755.05

Anhang

Grundlagen und Grundsätze der Rechnungslegung

Angewandtes Regelwerk

Rechtliche Grundlagen

Die vorliegende Jahresrechnung beruht auf den Bestimmungen der Finanzverordnung der Evangelisch Reformierten Landeskirche des Kantons Zürich (LS 181.13) sowie deren Vollzugsverordnung (LS 181.131). Daneben gelten die Bestimmungen des Gemeindegesetzes vom 20. April 2015 (GG; LS 131.1), der Gemeindeverordnung vom 29. Juni 2016 (VGG; LS 131.11) und dem Handbuch über den Finanzhaushalt der Zürcher Gemeinden.

Regelwerk

Die Rechnungslegung orientiert sich an den Standards des Harmonisierten Rechnungslegungsmodell 2 für die Kantone und Gemeinden (HRM2).

Rechnungslegungs-, Bilanzierungs- und Bewertungsgrundsätze

Rechnungslegungsgrundsätze

Die Rechnungslegung soll die Vermögens-, Finanz- und Ertragslage den tatsächlichen Verhältnissen entsprechend darstellen („True and Fair View“-Prinzip) und richtet sich nach den Grundsätzen der Verständlichkeit, der Wesentlichkeit, der Zuverlässigkeit, der Vergleichbarkeit, der Fortführung, der Stetigkeit, der Periodenabgrenzung und der Bruttodarstellung. In Abweichung vom Prinzip der Bruttodarstellung sind Aufwandminderungsbuchungen beim Personalaufwand zulässig.

Die Buchführung richtet sich nach den Grundsätzen der Vollständigkeit, der Richtigkeit, der Rechtzeitigkeit und der Nachprüfbarkeit.

Bilanzierungsgrundsätze

Vermögenswerte werden bilanziert, wenn sie einen künftigen wirtschaftlichen Nutzen hervorbringen oder ihre Nutzung zur Erfüllung öffentlicher Aufgaben vorgesehen ist und ihr Wert verlässlich ermittelt werden kann. Verpflichtungen werden bilanziert, wenn deren Ursprung in einem Ereignis der Vergangenheit liegt, ihre Erfüllung sicher oder wahrscheinlich zu einem Mittelabfluss führen wird und ihr Wert verlässlich ermittelt werden kann.

Die Vermögenswerte werden in Finanz- und Verwaltungsvermögen gegliedert. Das Finanzvermögen besteht aus jenen Vermögenswerten, die ohne Beeinträchtigung der öffentlichen Aufgabenerfüllung veräussert werden können. Das Verwaltungsvermögen umfasst jene Vermögenswerte, die unmittelbar der öffentlichen Aufgabenerfüllung dienen. Verpflichtungen gegenüber Sonderrechnungen werden dem Fremdkapital zugerechnet.

Anhang

Vermögenswerte des Verwaltungsvermögens mit mehrjähriger Nutzungsdauer werden aktiviert, sofern ihr Anschaffungswert über der **Aktivierungsgrenze von Fr. 50'000** liegt (§ 19 VVO zur FIVVO). Für Grundstücke, Investitionsbeiträge, Darlehen und Beteiligungen kommt keine Aktivierungsgrenze zur Anwendung. Positionen des Finanzvermögens werden ungeachtet der Aktivierungsgrenze bilanziert. Bei den Verpflichtungen kommt die **Wesentlichkeitsgrenze von Fr. 50'000** nur bei den Rückstellungen zur Anwendung. Alle übrigen Positionen der Verbindlichkeiten im Fremdkapital werden unabhängig der Wesentlichkeitsgrenze bilanziert.

Die Steuererträge werden nach dem Soll-Prinzip abgegrenzt. Das heisst, dass Ende Jahr alle Steuerguthaben für das betreffende Jahr verbucht sind, für die Rechnungen ausgestellt wurden. Das Soll-Prinzip entspricht nicht vollumfänglich dem Ansatz der periodengerechten Verbuchung, da keine Schätzungen zur Differenz der definitiv geschuldeten Steuern getätigt werden.

21.03.2025

Bewertungsgrundsätze
Positionen des Finanzvermögens werden zum Verkehrswert bilanziert. Das Grundeigentum im Finanzvermögen wird in einer Legislaturperiode mindestens einmal neu bewertet. **Die letzte Bewertung des Grundeigentums im Finanzvermögen fand per 01.01.2019 statt.**

Positionen des Verwaltungsvermögens werden zum Anschaffungswert abzüglich der Abschreibungen bilanziert. Erhaltene Investitionsbeiträge werden mit den Investitionsausgaben verrechnet (Aktivierung der Nettoinvestitionen). Die Positionen des VV, die durch Nutzung einem Wertverzehr unterliegen, werden planmässig nach Anlagekategorie über die festgelegte Nutzungsdauer abgeschrieben. Das Verwaltungsvermögen wird jährlich auf dauernde Wertminderungen geprüft. Ist eine dauernde Wertminderung absehbar, wird der bilanzierte Wert berichtigt.

Anlagekategorien und Nutzungsdauern

Für die Abschreibungen des Verwaltungsvermögens gelangen folgende Anlagekategorien und Nutzungsdauern in Jahren zur Anwendung:

Anlagekategorie	Nutzungsdauer
Sachanlagen VV	
Grundstücke	-
Hochbauten: Kirche, Pfarrhaus, Kirchengemeindehaus, Verwaltungsgebäude	33
Hochbauten: Erneuerungsunterhaltsinvestitionen (Fassadensanierungen, Fenstersatz)	20
Betriebsinstallationen (Heizungs-, Lüftungs-, Klima- und Kälteanlagen, Sanitär- und Elektroinstallationen, Brandschutzanlagen, inkl. Verkabelung)	20
Umgebung, Gartenanlagen	8
Mobiliar und Einrichtungen (Büromöbel, mobile Beleuchtungskörper etc.)	4
Informatik- / Kommunikationsanlagen	-
Anlagen in Bau	10
Übrige Sachanlagen	
Immaterielle Anlagen	
Software	5
Übrige immaterielle Anlagen	5
Darlehen	
Darlehen	-

Anhang

Darlehen ohne festgelegten Rückzahlungszeitpunkt (siehe Investitionsbeiträge)

Beteiligungen, Grundkapitalien
Beteiligungen

Investitionsbeiträge - Beiträge an Dritte (Ausgaben)

Die geleisteten Investitionsbeiträge werden gemäss Anlagekategorie über die festgelegte Nutzungsdauer der mitfinanzierten Anlage abgeschrieben.

Positionen des Fremdkapitals und des Eigenkapitals werden grundsätzlich zu Nominalwerten bilanziert.

Interne Zinsen

Der Zinssatz für die internen Verzinsungen gemäss § 36 VGG beträgt gemäss Beschluss der Kirchenpflege vom 7. März 2024 1 %. Verzinst wird der Wert Anfang Jahr.

Verzinst werden

- a) die Verpflichtungen der Kirchgemeinde gegenüber Sonderrechnungen,
- b) die Guthaben und Verpflichtungen der Kirchgemeinde gegenüber Spezial- und Vorfinanzierungen,
- c) die Liegenschaften des Finanzvermögens.

Anhang

Anlagenpiegel - Finanzvermögen

Sachanlagen FV	Buchwert 31.12.2024	Zugänge (+)	Abgänge (-)	Verkehrswert- anpassung (+/-)	Umgliederungen (+/-)	Buchwert 31.12.2025
1080.0 Grundstücke	0.00	0.00	0.00	0.00	0.00	0.00
1080.1 Grundstücke mit Baurechten	0.00	0.00	0.00	0.00	0.00	0.00
1084.0 Gebäude	487'000.00	0.00	0.00	0.00	0.00	487'000.00
1084.0 Gebäude	619'000.00	0.00	0.00	0.00	0.00	619'000.00
1084.1 Grundigentumsanteile	0.00	0.00	0.00	0.00	0.00	0.00
1086.0 Mobilien	0.00	0.00	0.00	0.00	0.00	0.00
1087.0 Anlagen im Bau	0.00	1'596'149.70	0.00	0.00	0.00	1'596'149.70
1089.0 Übrige Sachanlagen	0.00	0.00	0.00	0.00	0.00	0.00
Total Sachanlagen	1'106'000.00	1'596'149.70	0.00	0.00	0.00	2'702'149.70

Anhang

Anlagenpiegel - Verwaltungsvermögen

Gesamthaushalt	Stand 01.01.2025	Anschaffungswerte		Umglieder- ungen (+/-)	Stand 31.12.2025	Stand 01.01.2025	Planm. Abschreib.	Kumulierte Abschreibungen		Umglieder- ungen (+/-)	Stand 31.12.2025	Buchwert 31.12.2025
		Zugänge (+) Abgänge (-)	Umglieder- ungen (+/-)					Abschr. /WB	Abgänge (+)			
Sachanlagen VV												
1400.0	Grundstücke	0,00	0,00	0,00	0,00	0,00	0,00	0,00	0,00	0,00	0,00	0,00
1404.0	Hochbauten	5491153,09	179762,20	111731,75	5782637,04	-3680457,34	-267779,70	0,00	0,00	0,00	-3948237,04	1834400,00
1406.0	Mobilien VV	0,00	0,00	0,00	0,00	0,00	0,00	0,00	0,00	0,00	0,00	0,00
1407.0	Anlagen im Bau VV	628138,95	-513203,20	-111731,75	3204,00	0,00	0,00	0,00	0,00	0,00	0,00	3204,00
1409.0	Übrige Sachanlagen	0,00	0,00	0,00	0,00	0,00	0,00	0,00	0,00	0,00	0,00	0,00
Total Sachanlagen		6119292,04	-333451,00	0,00	5785841,04	-3680457,34	-267779,70	0,00	0,00	0,00	-3948237,04	1837604,00
Immaterielle Anlagen												
Total Immaterielle Anlagen		0,00	0,00	0,00	0,00	0,00	0,00	0,00	0,00	0,00	0,00	0,00
Darlehen												
Total Darlehen		0,00	0,00	0,00	0,00	0,00	0,00	0,00	0,00	0,00	0,00	0,00
Beteiligungen, Grundkapitalien												
Total Beteiligungen		0,00	0,00	0,00	0,00	0,00	0,00	0,00	0,00	0,00	0,00	0,00
Investitionsbeiträge												
Total Investitionsbeiträge		0,00	0,00	0,00	0,00	0,00	0,00	0,00	0,00	0,00	0,00	0,00
Total Verwaltungsvermögen		6119292,04	-333451,00	0,00	5785841,04	-3680457,34	-267779,70	0,00	0,00	0,00	-3948237,04	1837604,00

Anhang

Beteiligungsspiegel

Name Sitz	Rechtsform	Rechnungs- legungsnorm	Funktion	Tätigkeits- gebiet	Nominalka- pital (100%)	Eigentums- anteil	Stimmanteil Exekutive	Stimmanteil Legislative	Spezifische Risiken	Anschaff- ungswert	Buchwert 31.12.2025
--------------	------------	---------------------------	----------	-----------------------	----------------------------	----------------------	--------------------------	----------------------------	------------------------	-----------------------	------------------------

Bilanzierte Beteiligungen im Verwaltungsvermögen

Total Beteiligungen im Verwaltungsvermögen

0.00

Nicht bilanzierte Beteiligungen und Verträge

Bürgerschafts- und Darlehensgesellschaft der evang.-ref. Landeskirche Kt. Zürich											
Genossenschaft		siehe Name		51850	10XCHF 25.-	keine	1 Stimme	keine		250	0.00

Verein für Ehe- und Lebensberatung Bezirk Bülach

Verein

siehe Name

irrelevant

irrelevant

keine

2 Stimmen

keine

0.00

0.00

Trägerverein «Bolderm»

Verein

Trägerverein Tagungs-
zentrums Bolderm bei
Männedorf

irrelevant

irrelevant

keine

2 Stimmen

keine

0.00

0.00

Zürcher Amtsbürgerschaftsgenossenschaft

Genossenschaft

siehe Name

irrelevant

10'000.00 keine

1 Stimme

0.00

0.00

Anhang

Gewährleistungsspiegel / Eventualverbindlichkeiten

Name Sitz	Art der Verpflichtung	Datum	Verfallzeit	Verpflichtung Betrag	Eigentümer wesentl. Miteigentümer	Spezifische zus. Angaben	Zahlungsströme im Rechnungsjahr
--------------	--------------------------	-------	-------------	-------------------------	--------------------------------------	-----------------------------	------------------------------------

Eventualverbindlichkeiten (Bürgschaften, Garantieverpflichtungen, Defizigarantien etc.)

BVK Renten
Nachschusspflicht im Falle einer Unterdeckung bei Auflösung oder Austritt der BVK 0.00

Weitere Verpflichtungen (Altlasten, Konventionalstrafen)

... 0.00

Anhang

Leasingverträge

Firma Sitz	Leasinggut	Anschaffungskosten	Vertragsdauer (Fälligkeiten)	Gesamtbetrag zukünftige Leasingraten
Finanzierungsleasing				
Keine				
0.00				

Operatives Leasing (sofern der Vertrag nicht innerhalb eines Jahre kündbar ist)

Triumph Adler	2 Kopierer / Drucker	320.95/monatlich plus Kopien	01.05.2023 / 60 Monate ab 01.05.2023 bis 30.4.2028	8'986.60
---------------	----------------------	------------------------------	--	-----------------

Anhang

Rückstellungspegel

	Stand 31.12.2024	Bildung inkl. Erhöhung (+)	Verwendung (-)	Auflösung (-)	Umbuchung (+/-)	Stand 31.12.2025	Begründung
Kurzfristige Rückstellungen							
2059 Übrige Rückstellungen	906'713.97	920'115.45	-906'713.97	0.00	920'115.45	920'115.45	A
Total kurzfristige Rückstellungen	906'713.97	920'115.45	-906'713.97	0.00	920'115.45	920'115.45	
Langfristige Rückstellungen							
2089 Übrige Rückstellungen	920'115.45	919'910.53		0.00	-920'115.45	919'910.53	B
Total langfristige Rückstellungen	920'115.45	919'910.53	0.00	0.00	-920'115.45	919'910.53	

Begründungen der kurz- und langfristigen Rückstellungen

	Konto ER / IR	Buchwert
A Auflösung Rückstellung Zentralkassenbeitrag 2025 und Umbuchung langfristige Rückstellung 2026 auf kurzfristige Rückstellung	920'115.45	920'115.45
B Umbuchung langfristige Rückstellung Zentralkassenbeitrag 2026 und Bildung langfristige Rückstellung Zentralkassenbeitrag 2027		919'910.53
Total kurz- und langfristige Rückstellungen		1'840'025.98

Anhang

Eigenkapitalnachweis

	Stand	Fonds		Rücklagen		Vorfinanzierungen		Finanzpolitische Reserve		Marktwertreserve	Veränderung	Jahresergebnis		Stand
	31.12.2024	Einlage	Entnahme	Einlage	Entnahme	Einlage	Entnahme	Einlage	Entnahme	Finanzinstrumente		Ertragsüberschuss	Aufwand-	31.12.2025
2900 Spezialfinanzierungen im Eigenkapital	0,00													0,00
...														0,00
2910 Fonds im Eigenkapital														0,00
Liegenschaftsfonds	0,00	0,00	0,00											0,00
...	0,00	0,00	0,00											0,00
2920 Rücklagen der Globalbudgetbereiche														0,00
Rücklage A	0,00			0,00	0,00									0,00
2930 Vorfinanzierungen														0,00
Vorfinanzierung A	0,00					0,00	0,00							0,00
...	0,00					0,00	0,00							0,00
2940 Finanzpolitische Reserve														0,00
Aufwertungsreserve	0,00							0,00	0,00					0,00
2960 Neubewertungsreserve FV														0,00
Marktwertreserve auf Finanzinstrumenten	0,00									0,00				0,00
2990 Jahresergebnis														0,00
Kumulierte Ergebnisse der Vorjahre	6'892'902,68					0,00	0,00				0,00			307'495,84
Total	6'892'902,68	0,00	0,00	0,00	0,00	0,00	0,00	0,00	0,00	0,00	0,00	0,00	307'495,84	7'200'398,52

Anhang

Sonderrechnungen

Art Legat, Schenkung
Bezeichnung, Konto Legat Dr. E. Bleuler, 2092.00
Zweck Baulicher Unterhalt und kulturelle Veranstaltungen in der Kapelle St. Oswald in der Breite

Erfolgsrechnung 2025		Aufwand	Ertrag
Ertrag	Zinsertrag		Kapital 351'605.10
			Zinssatz 1 % (Verzinsung gemäss Beschluss) 3'516.05
Aufwand		Aufwand für Serenaden im 2025 3'940.00	

Total Aufwand / Ertrag	3'940.00	3'516.05
Ertragsüberschuss (+) / Aufwandüberschuss (-)		-423.95

Abschluss

	Vermögensveränderung
Vermögen Anfang Rechnungsjahr	351'605.10
Ertragsüberschuss (+) / Aufwandüberschuss (-)	-423.95
Vermögen Ende Rechnungsjahr	351'181.15

Bilanz per 31.12.2025

	Aktiven	Passiven
Kapital	351'181.15	351'181.15
Aktivenüberschuss = Vermögen		
Total	351'181.15	351'181.15

Anhang

Sonderrechnungen

Art Spenden für Flügel
Bezeichnung, Konto Spenden für Musik Kirche, 2092.01
Zweck Spendensammlung für Flügel Kirche und Orgel

Erfolgsrechnung 2025		Aufwand	Ertrag
Ertrag	Zinsertrag		4'451.30
	Kapital		44.50
	Zinssatz 1 % (Verzinsung gemäss Beschluss)		
	Übrige Erträge		0.00
Aufwand		0.00	
Total Aufwand / Ertrag		0.00	44.50
Ertragsüberschuss (+) / Aufwandüberschuss (-)			44.50

Abschluss

Vermögen Anfang Rechnungsjahr 4'451.30
 Ertragsüberschuss (+) / Aufwandüberschuss (-) 44.50

Vermögen Ende Rechnungsjahr 4'495.80

Bilanz per 31.12.2025

	Aktiven	Passiven
Kapital	4'495.80	
Aktivenüberschuss = Vermögen		4'495.80
Total	4'495.80	4'495.80

Anhang

Sonderrechnungen

Art Fonds «Von Herz zu Herz», 2092.08
Bezeichnung, Konto «Von Herz zu Herz», 2092.08
Zweck Hauptzweck dieses Fonds dient vor allem, Menschen Freude zu bereiten und Not zu lindern

Erfolgsrechnung 2025		Aufwand	Ertrag
Ertrag	Zinsertrag	Kapital	70'232.50
		Zinssatz 1 % (Verzinsung gemäss Beschluss)	698.85
	Übrige Erträge	Spende Privatperson	0.00
Aufwand		Unterstützung Privatperson	350.00
Total Aufwand / Ertrag			698.85
	Ertragsüberschuss (+) / Aufwandüberschuss (-)		348.85

Abschluss

Vermögensveränderung	
Vermögen Anfang Rechnungsjahr	70'232.50
Ertragsüberschuss (+) / Aufwandüberschuss (-)	348.85
Vermögen Ende Rechnungsjahr	70'581.35

Bilanz per 31.12.2025

	Aktiven	Passiven
Kapital	70'581.35	
Aktivenüberschuss = Vermögen		70'581.35
Total	70'581.35	70'581.35

Anhang

Sonderrechnungen

Art	Hilfsfonds
Bezeichnung, Konto	Hilfsfonds, 2029.03
Zweck	Hilfe für Notbedürftige

Erfolgsrechnung 2025

	Aufwand	Ertrag
Ertrag		
Zinsertrag		Kapital 22'733.53
		Zinssatz 1 % (Verzinsung gemäss Beschluss) 227.35
Übrige Erträge		Spenden, Kasualien 6'091.75
Aufwand	1'603.55	Spenden an Hilfsbedürftige
Total Aufwand / Ertrag	1'603.55	6'319.10
Ertragsüberschuss (+) / Aufwandüberschuss (-)		4'715.55

Abschluss

Vermögensveränderung

Vermögen Anfang Rechnungsjahr	22'733.53
Ertragsüberschuss (+) / Aufwandüberschuss (-)	4'715.55
Vermögen Ende Rechnungsjahr	27'449.08

Bilanz per 31.12.2025

	Aktiven	Passiven
Kapital	27'449.08	
Aktivenüberschuss = Vermögen		27'449.08
Total	27'449.08	27'449.08

Anhang

Sonderrechnungen

Art Fonds
Bezeichnung, Konto Reise nach Neuenburg, Geschenk Gemeinde Lindau 2092.08
Zweck Reise nach Neuenburg, Geschenk Gemeinde Lindau anlässlich Jubiläum Pfarrhaus 250 Jahre August 2024

Erfolgsrechnung 2025		Aufwand	Ertrag
Ertrag	Zinsetrag	Kapital	5'000.00
		Zinssatz 1 % (Verzinsung gemäss Beschluss)	50.00
	Übrige Erträge	Spenden, Kasualien	0.00
Aufwand		Spenden an Hilfsbedürftige	0.00
Total Aufwand / Ertrag			0.00
	Ertragsüberschuss (+) / Aufwandüberschuss (-)		5'050.00

Abschluss

Vermögen Anfang Rechnungsjahr 5'000.00
 Ertragsüberschuss (+) / Aufwandüberschuss (-) 50.00

Vermögensveränderung

Vermögen Ende Rechnungsjahr 5'050.00

Bilanz per 31.12.2025

	Aktiven	Passiven
Kapital	5'050.00	
Aktivenüberschuss = Vermögen		5'050.00
Total	5'050.00	5'050.00

Haushaltsgleichgewicht - Mittelfristiger Ausgleich (§6 Finanzverordnung (Fivo); §5 Vollzugsverordnung zur Fivo)

Für die Berechnung des mittelfristigen Rechnungsausgleichs werden die Ergebnisse der Jahresrechnungen der letzten drei Rechnungsjahre, das budgetierte Ergebnis des laufenden Jahres sowie die Ergebnisse der folgenden drei Jahre gemäss Finanzplan berücksichtigt. Die Summe dieser Ergebnisse darf keinen negativen Betrag ergeben.

Hauptaufgabebereiche (Funktionale Gliederung)	Rechn. 2023		Rechnung 2024		Rechnung 2025		Budget 2026		FIPA 2027		FIPA 2028	
	Aufwand	Ertrag	Aufwand	Ertrag	Aufwand	Ertrag	Aufwand	Ertrag	Aufwand	Ertrag	Aufwand	Ertrag
Kirchen												
3500 Gemeindebau und Leitung	794'973.29	8'163.60	940'882.60	7'409.45	932'271.33	20'517.55	976'800	7'000	955'300.00	7'000.00	970'000.00	7'000.00
3501 Gottesdienst	260'214.19	3'234.15	251'715.40	2'070.00	253'292.75	4'269.96	244'100	2'600	285'500.00	1'100.00	290'000.00	1'100.00
3502 Diakonie und Seelsorge	442'564.80	15'358.20	460'525.45	21'987.14	381'775.52	15'319.40	501'600	26'400	508'400.00	12'900.00	520'000.00	12'900.00
3503 Bildung und Spiritualität	352'205.20	6'502.00	342'680.06	9'281.40	332'685.46	5'411.00	302'800	6'000	371'000.00	6'000.00	390'000.00	6'000.00
3504 Kultur	12'796.00	0.00	11'500.00	0.00	11'500.00	0.00	11'500	0	11'500.00	0.00	11'500.00	0.00
3506 Kirchliche Liegenschaften	839'292.92	78'060.00	742'444.24	98'820.00	828'177.45	119'069.95	811'700	84'600	817'300.00	78'400.00	817'300.00	78'400.00
	2'701'946.50	111'317.95	2'749'747.75	140'577.99	2'739'702.51	164'587.86	2'848'500	126'600	2'949'000.00	105'400.00	2'998'800.00	105'400.00
Finanzen und Steuern												
9100 Allgemeine Gemeindesteuern	7'787.83	3'617'563.11	6'166.74	3'678'081.72	7'020.35	3'665'305.05	6'000	3'306'800	6'000.00	3'500'000.00	6'000.00	3'600'000.00
9300 Finanz- und Lastenausgleich sowie Zentralkassenbeitrag	864'871.06	13'508.00	919'311.27	13'508.00	918'697.16	13'508.00	830'000	0	807'000.00	0.00	830'000.00	0.00
9610 Zinsen	6'874.23	17'413.32	10'003.53	19'549.29	15'242.80	23'877.75	7'000	16'100	7'500.00	17'000.00	7'500.00	17'000.00
9630 Liegenschaften des Finanzvermögens	16'062.05	121'590.00	11'849.25	123'240.00	11'060.00	132'140.00	33'100	119'000	16'100.00	220'000.00	16'100.00	220'000.00
9639 Gewinne, Verluste, Werberichtigungen auf Liegenschaften FV	0.00	0.00	0.00	567'453.95	0.00	0.00	0	0	0.00	0.00	0.00	0.00
9710 Rückverteilungen aus CO2-Abgabe	0.00	106.05	0.00	687.90	0.00	0.00	0	700	0.00	300.00	0.00	300.00
9900 Finanzpolitische Reserve, Einlagen und Entnahmen	0.00	0.00	0.00	0.00	0.00	0.00	0	0	0.00	0.00	0.00	0.00
9950 Neutrale Aufwendungen und Erträge	102'150.52	102'150.52	78'191.65	78'191.65	76'694.78	76'694.78	80'000	80'000	80'000.00	80'000.00	80'000.00	80'000.00
9951 Zweckgebundene Zuwendungen	33'917.11	33'917.11	41'901.56	41'901.56	14'568.50	14'568.50	32'000	32'000	18'000.00	18'000.00	18'000.00	18'000.00
	1'031'662.80	3'906'248.11	1'067'424.00	4'522'614.07	1'043'483.59	3'926'094.08	988'100	3'554'600	934'600.00	3'835'300.00	957'600.00	3'935'300.00
Total Aufwand / Ertrag	3'733'509.30	4'017'566.06	3'817'171.75	4'663'192.06	4'090'681.94	3'836'600	3'681'200	3'863'600.00	3'940'700.00	3'940'700.00	3'956'400.00	4'040'700.00
Ertragsüberschuss / Aufwandsüberschuss	284'056.76	4'017'566.06	846'020.31	4'663'192.06	4'090'681.94	3'836'600	3'836'600	155'400	57'100.00	3'940'700.00	84'300.00	4'040'700.00
Total	4'017'566.06	4'017'566.06	4'663'192.06	4'663'192.06	4'090'681.94	3'836'600	3'836'600	3'940'700.00	3'940'700.00	3'940'700.00	4'040'700.00	4'040'700.00

mittelfristiger Haushaltsausgleich JR 2023 bis FIPA 2027

Aufwand	Ertrag
23'010'467.15	24'843'522.00
1'833'054.85	24'843'522.00
24'843'522.00	24'843'522.00

Für die Berechnung des mittelfristigen Rechnungsausgleichs werden die Ergebnisse der Jahresrechnungen der letzten drei Rechnungsjahre, das budgetierte Ergebnis des laufenden Jahres sowie die Ergebnisse der folgenden drei Jahre gemäss Finanzplan berücksichtigt. Die Summe dieser Ergebnisse darf keinen negativen Betrag ergeben.

Anhang

Finanzkennzahlen

	Rechnung		Budget		Rechnung		
	2025	2024	2025	2024	2025	2024	Richtwerte
Anzahl Mitglieder per 31.12.	6'707	6'993	6'993	6'969	6'707	6'969	
Steuerfuss	12%	12%	12%	12%	12%	12%	
Steuerkraft pro Mitglied (Nettoergebnis Steuern / Anz. Mitglieder)	545	485	485	527	545	527	
Selbstfinanzierungsgrad	-175%	34%	34%	257%	-175%	257%	> 100 % ideal 80 - 100 % gut bis vertretbar 50 - 80 % problematisch < 50 % ungenügend
Anteil der Nettoinvestitionen, der aus eigenen Mitteln finanziert werden kann.							
Zinsbelastungsanteil	0.0%	0.0%	0.0%	0.0%	0.0%	0.0%	0 - 4 % gut 4 - 9 % genügend > 9 % schlecht
Anteil des laufenden Ertrags, welcher durch den Nettozinsaufwand gebunden ist.							
Nettoverschuldungsquotient	-146%	n/a	n/a	-121%	-146%	-121%	< 100 % gut 100 - 150 % genügend > 150 % schlecht
Anteil der direkten Steuern der natürlichen und juristischen Personen, der erforderlich wäre, um die Nettoschuld abzutragen.							
Nettoschuld I pro Einwohnerin und Einwohner	-800	n/a	n/a	-640	-800	-640	< 0 Fr. Nettovermögen 1 - 1'000 Fr. geringe Verschuldung 1'001 - 2'500 Fr. mittlere Verschuldung 2'501 - 5'000 Fr. hohe Verschuldung > 5'000 Fr. sehr hohe Verschuldung
Verschuldung pro Einwohnerin und Einwohner in Franken.							

Anhang

Kreditrechtliche Angaben

Beschlossene Ausgaben KP

Kreditabschluss	Datum	Organ	Brutto Netto	Kredit Fr.	Konto ER Konto IR	Bezeichnung	Rechnung 2025				Abweichung bewilligter Kredit	Abrechnung Datum	Organ		
							Ausgaben kumuliert bis 2024	Einnahmen kumuliert bis 2024	Ausgaben kumuliert bis 2024	Einnahmen kumuliert bis 2024					
	21.01.2025	KP		2000.00	3500.3113.00	Notebook Sozialdiakonie	0.00	0.00	2'188.55	0.00	2'188.55	0.00	188.55		
	27.11.2025	KP		1'600.00	3500.3113.00	PC Ersatz Verwaltung	0.00	0.00	1'114.00	0.00	1'535.40	0.00	-64.60		
	09.09.2025	KP		1'400.00	3500.3113.00	Notebook Jugendarbeit	0.00	0.00	994.70	0.00	994.70	0.00	-405.30		
	15.10.2025	KP		-	3500.3118.00	Axians Kreditorenprogramm	0.00	0.00	3'641.10	0.00	3'641.10	0.00	-3'641.10		
	04.03.2025	KP		4'000.00	3500.3118.00	Planet Picture Webseite akonto	0.00	0.00	3'988.90	0.00	3'988.90	0.00	11.10		
	29.12.2025	KP		5'900.00	3500.3118.00	Zedis Programm Nachbarschaftshilfe	0.00	0.00	5'850.35	0.00	5'850.35	0.00	49.65		
	29.12.2025	KP		1'200.00	3501.3111.00	Lautsprecherboxen	0.00	0.00	1'178.00	0.00	1'178.00	0.00	22.00		
	01.07.2025	KP		-	3506.3111.00	Heckenschere	0.00	0.00	1'750.00	0.00	1'750.00	0.00	-1'750.00		
	25.09.2025	KP		-	3506.3111.00	Entfeuchter Kirche Basi	0.00	0.00	1'230.45	0.00	1'230.45	0.00	-1'230.45		
	24.06.2024	KP		-	3506.3111.00	Waschmaschine PH Lebernstrasse	0.00	0.00	1'800.60	0.00	1'800.60	0.00	-1'800.60		
	31.12.2024			109'000.00	3502.3636.00	Vergaben	0.00	0.00	94'988.30	0.00	94'988.30	0.00	14'011.70		

Jahresrechnung - Details zum Finanzbericht

Erfolgsrechnung

	Rechnung 2025		Budget 2025		Rechnung 2024	
	Aufwand	Ertrag	Aufwand	Ertrag	Aufwand	Ertrag
0 Allgemeine Verwaltung	0.00	0.00	0.00	0.00	0.00	0.00
1 Öffentliche Ordnung und Sicherheit	0.00	0.00	0.00	0.00	0.00	0.00
2 Bildung	0.00	0.00	0.00	0.00	0.00	0.00
3 Kirchen	2'739'702.51	164'587.86	2'960'850.00	1'144'700.00	2'749'747.75	140'577.99
4 Gesundheit	0.00	0.00	0.00	0.00	0.00	0.00
5 Soziale Sicherheit	0.00	0.00	0.00	0.00	0.00	0.00
6 Verkehr und Nachrichtenübermittlung	0.00	0.00	0.00	0.00	0.00	0.00
7 Umweltschutz und Raumordnung	0.00	0.00	0.00	0.00	0.00	0.00
8 Volkswirtschaft	0.00	0.00	0.00	0.00	0.00	0.00
9 Finanzen und Steuern	1'043'483.59	3'926'094.08	932'400.00	3'444'770.00	1'067'424.00	4'522'614.07
Total Aufwand / Ertrag	3'783'186.10	4'090'681.94	3'893'250.00	3'559'470.00	3'817'171.75	4'663'192.06
Ertragsüberschuss / Aufwandüberschuss	307'495.84	0.00	0.00	333'780.00	846'020.31	0.00
Total	4'090'681.94	4'090'681.94	3'893'250.00	3'893'250.00	4'663'192.06	4'663'192.06

Erfolgsrechnung

	Rechnung 2025		Budget 2025		Rechnung 2024	
	Aufwand	Ertrag	Aufwand	Ertrag	Aufwand	Ertrag
3 KIRCHEN	2'749'747.75	140'577.99	2'827'000.00	105'400.00	2'749'747.75	140'577.99
Nettoergebnis		2'609'169.76		2'721'600.00		2'609'169.76
3500 Gemeindeaufbau und Leitung	932'271.33	20'517.55	938'700.00	7'000.00	940'882.00	7'409.45
Nettoergebnis		914'753.78		931'700.00		933'473.15
3000.01	Entschädigungen Kirchenpflege	140'854.20	156'200.00		147'261.00	
3000.02	Tag- und Sitzungsgelder Kirchenpflege	13'275.00	17'600.00		14'100.00	
3000.03	Entschädigung RPK	4'050.00	3'100.00		3'675.00	
3000.04	Tag- und Sitzungsgelder RPK	0.00	1'900.00		675.00	
3000.05	Tag- und Sitzungsgelder weitere Kommissionen	2'250.00	3'000.00		5'625.00	
3010.00	Löhne Verwaltung	284'440.25	281'000.00		324'497.25	
3010.09	Erstattung von Löhnen	0.00			-23'037.95	
3040.00	Kinder- und Ausbildungszulagen	1'822.40	3'300.00		1'600.00	
3050.00	AG-Beiträge AHV, IV, EO, ALV, Verwaltungskosten	22'627.87	26'000.00		29'396.11	
3052.00	AG-Beiträge an Pensionskassen	36'878.55	32'300.00		36'163.85	
3053.00	AG-Beiträge an Unfall- und Personal-Haftpflichtversicherung	1'757.76	2'500.00		2'901.37	
3054.00	AG-Beiträge an Familienausgleichskasse	4'132.42	4'200.00		5'269.74	
3055.00	AG-Beiträge an Krankentaggeldversicherungen	2'133.95	3'000.00		1'396.05	
3090.00	Aus- und Weiterbildung des Personals	4'746.49	13'900.00		1'977.53	
3091.00	Personalwerbung		0.00			
3099.00	Übriger Personalaufwand, Geschenke, MA-Essen	16'782.45	18'500.00		20'390.65	
3100.00	Büromaterial	8'150.44	6'000.00		7'398.92	
3101.00	Betriebs- und Verbrauchsmaterial	1'619.25	2'000.00			
3102.00	Aufwand für «reformiert.»	85'943.03	98'800.00		107'260.17	
3102.01	Inserte im «Dorfblitz»	6'707.55	9'600.00		9'350.60	
3102.02	Drucksachen, Publikationen	2'117.65	2'300.00		1'330.00	
3103.00	Fachliteratur, Zeitschriften	43.25	500.00			
3105.00	Lebensmittel	5'021.10	3'500.00		3'686.35	
3110.00	Anschaffung Büromöbel und -geräte	543.35	500.00		952.85	
3111.00	Anschaffung Apparate, Maschinen, Geräte	525.00	1'000.00			
3113.00	Anschaffung Hardware	5'657.90	4'000.00		17'427.78	
3118.00	Anschaffung von immateriellen Anlagen (Software, Lizenzen)	9'839.25			13'316.05	
3130.00	Dienstleistungen Dritter	2'823.56	3'000.00		11.30	

Erfolgsrechnung

	Rechnung 2025		Budget 2025		Rechnung 2024	
	Aufwand	Ertrag	Aufwand	Ertrag	Aufwand	Ertrag
3130.01	Dienstleistungen Dritter Telefon, Kommunikation	12'272.90		2'300.00	1'236.75	
3130.03	Dienstleistungen Dritter Porto-Versand	2'655.15		5'000.00	4'610.70	
3130.04	Dienstleistungen Dritter Informatik	25'714.95		15'000.00	3'714.20	
3130.05	Bank- und Postspesen	587.41		2'000.00	1'260.86	
3132.00	Outsourcing Immobilienverwaltung Sommer	35'799.70		32'800.00	15'741.75	
3132.01	Aufwand Revisionen	4'118.65		6'800.00	1'793.05	
3132.02	Aufwand Archivar	1'415.35		3'400.00	1'627.05	
3133.00	Informatik-Nutzungsaufwand	11'902.90		8'000.00	93.00	
3134.00	Sachversicherungsprämien	1'537.75		3'400.00		
3150.00	Unterhalt Büromöbel und -geräte	0.00		500.00		
3151.00	Unterhalt Apparate, Maschinen, Geräte, Fahrzeuge, Werkzeuge	0.00		3'200.00		
3158.00	Unterhalt von Software	9'334.10		9'000.00	9'656.62	
3160.00	Miete und Pacht Liegenschaften	43'804.00		42'000.00	41'925.00	
3162.00	Raten für operatives Leasing (Kopierer)	5'562.85		8'000.00	5'551.15	
3170.00	Reisekosten und Spesen	6'350.20		7'500.00	6'816.20	
3199.00	Übriger Betriebsaufwand, Aufwand freiwillige Helfer	0.00		300.00		
3612.10	Entschädigung für Steuerbezug natürliche Personen	84'973.45		79'100.00	88'084.10	
3612.11	Entschädigung für Steuerbezug juristische Personen	21'499.30		11'700.00	24'879.45	
3631.00	Beiträge an kantonalen Berufsbildungs-Fonds	0.00		1'000.00	1'267.50	
4240.00	Benützungsgebühren und Dienstleistungen		2'681.50		40.30	
4250.00	Verkäufe		0.00		390.80	
4260.00	Rückerstattungen Dritter «reformiert.»		17'531.00	7'000.00		6'978.35
4390.00	Übriger Ertrag		305.05			
4499.00	Übriger Finanzertrag		0.00			
3501	Gottesdienst	253'292.75	4'269.96	273'200.00	251'715.40	2'070.00
	Nettoergebnis		249'022.79		270'600.00	249'645.40
3010.00	Löhne Gemeindeeigene Pfarrstelle, Organisten & Technik	154'586.15		173'000.00	156'952.85	
3010.09	Erstattung von Löhnen	0.00			-1'882.35	
3040.00	Kinder- und Ausbildungszulagen	1'032.00		1'000.00	960.00	
3050.00	AG-Beiträge AHV, IV, EO, ALV, Verwaltungskosten	10'097.83		10'500.00	10'303.03	
3052.00	AG-Beiträge an Pensionskassen	17'411.90		17'500.00	16'966.20	
3053.00	AG-Beiträge an Unfall- und Personal-Haftpflichtversicherung	1'457.93		1'600.00	1'495.20	

Erfolgsrechnung

	Rechnung 2025		Budget 2025		Rechnung 2024	
	Aufwand	Ertrag	Aufwand	Ertrag	Aufwand	Ertrag
3054.00	AG-Beiträge an Familienausgleichskasse	1'878.85	1'800.00	1'922.10	1'922.10	
3055.00	AG-Beiträge an Krankentaggeldversicherungen	1'119.35	1'500.00	1'145.55	1'145.55	
3090.00	Aus- und Weiterbildung des Personals	288.50	500.00	5'422.50	5'422.50	
3091.00	Personalwerbung	0.00		1'014.55	1'014.55	
3099.00	Übriger Personalaufwand, Geschenke, MA-Essen	3'013.10	1'800.00	587.10	587.10	
3101.00	Blumenschmuck und Kerzen, Deko	14'181.70	10'000.00	11'279.95	11'279.95	
3101.01	Erinnerungsgaben kirchl. Anlässe, Kasualien	1'320.95	7'000.00	4'907.75	4'907.75	
3102.00	Drucksachen, Publikationen	1'100.15	500.00	599.45	599.45	
3103.00	Fachliteratur, Zeitschriften	603.21	800.00	1'177.37	1'177.37	
3105.00	Lebensmittel und Verbrauchsmaterial	10'365.53	15'500.00	10'406.45	10'406.45	
3111.00	Anschaffung Geräte	1'178.00				
3130.00	Dienstleistungen Dritter	1'977.30	2'300.00	316.25	316.25	
3130.02	Honorare für Mitwirkende im Gottesdienst	19'860.90	15'700.00	16'055.75	16'055.75	
3130.04	Dienstleistungen Dritter «BissFest»	0.00	500.00			
3130.05	Dienstleistungen Dritter Porto-Versand	0.00		257.50	257.50	
3170.00	Reisekosten und Spesen	11'819.40	11'700.00	11'728.20	11'728.20	
3636.00	Beiträge an private Organisationen ohne Erwerbszweck	0.00		100.00	100.00	
4250.00	Verkäufe		360.00	0.00	0.00	270.00
4260.00	Rückerstattungen Dritter		3'909.96	2'600.00		1'800.00
3502	Diakonie und Seelsorge	381'775.52	15'319.40	525'100.00	11'400.00	460'525.45
	Nettoergebnis		366'456.12	513'700.00		21'997.14
3010.00	Löhne SDM	198'246.85		263'700.00		244'798.40
3010.09	Erstattung von Löhnen	-4'868.15		-10'000.00		-10'232.65
3040.00	Kinder- und Ausbildungszulagen	1'072.00				
3050.00	AG-Beiträge AHV, IV, EO, ALV, Verwaltungskosten	12'483.43		16'800.00		14'567.62
3052.00	AG-Beiträge an Pensionskassen	17'887.59		18'600.00		21'255.55
3053.00	AG-Beiträge an Unfall- und Personal-Haftpflichtversicherung	1'299.45		2'400.00		2'310.20
3054.00	AG-Beiträge an Familienausgleichskasse	2'374.29		2'800.00		2'812.80
3055.00	AG-Beiträge an Krankentaggeldversicherungen	1'607.02		2'000.00		1'933.80
3090.00	Aus- und Weiterbildung des Personals	2'004.95		8'600.00		3'536.40
3091.00	Personalwerbung	1'649.10		1'000.00		
3099.00	Übriger Personalaufwand, Geschenke, MA-Essen	1'324.45		1'000.00		365.40

Erfolgsrechnung

Einzelkonten nach Funktionen

	Rechnung 2025		Budget 2025		Rechnung 2024		
	Aufwand	Ertrag	Aufwand	Ertrag	Aufwand	Ertrag	
3102.00	Drucksachen, Publikationen	133.80	300.00		672.60		
3103.00	Fachliteratur, Zeitschriften	860.00	1'000.00		236.58		
3104.00	Lehrmittel und Ausgaben	450.20	0.00		151.50		
3105.01	Lebensmittel und Getränke offene Jugendarbeit	0.00	500.00		1'745.20		
3105.02	Lebensmittel und Getränke Diakonie	677.20	4'250.00		6'898.35		
3105.03	Lebensmittel und Getränke Seniorenarbeit	3'699.60	7'000.00		2'530.20		
3105.04	Lebensmittel und Getränke BIG TISCH	1'910.15	2'500.00		902.70		
3105.05	Lebensmittel und Getränke Sommerferien-Plausch	0.00	3'250.00		597.39		
3130.00	Dienstleistungen Dritter	0.00	1'000.00		10'627.05		
3130.01	Dienstleistungen Dritter Telefon, Kommunikation	0.00	9'200.00		2'325.00		
3130.02	Dienstleistungen Dritter Porto, Versand	0.00	2'700.00		1'032.80		
3130.03	Dienstleistungen Dritter «farbenspiel:family»	0.00	1'500.00		3'245.21		
3130.04	Dienstleistungen Dritter Jugendarbeit	1'861.61	13'000.00		16'138.15		
3130.05	Dienstleistungen Dritter Diakonie	9'855.65	14'800.00		2'244.45		
3130.06	Dienstleistungen Dritter Nachbarschaftshilfe Bässersdorf	716.40	2'500.00		2'541.30		
3130.07	Dienstleistungen Dritter Sommerferien-Plausch Bässersdorf / Herbstf	1'664.10	5'300.00		26'447.14		
3130.08	Dienstleistung Dritter Senioren	17'198.61	30'000.00		2'000.00		
3130.09	Dienstleistung Dritter BIG TISCH	3'600.00	2'000.00		3'869.51		
3170.00	Reisekosten und Spesen	3'099.82	4'400.00		92'000.00		
3636.00	Beiträge an private Organisationen ohne Erwerbszweck	94'988.30	109'000.00		2'972.80		
3636.01	Beiträge (Mitgliederbeiträge)	3'500.75	4'000.00				
3637.00	Nothilfe Sozialdiakonie	2'478.35					
4250.00	Verkäufe						
4260.00	Rückerstattungen Dritter Sommerferien-Plausch		5'782.00		4'500.00	5'109.00	
4260.01	Rückerstattungen Dritter Jugendarbeit		0.00		1'100.00	1'650.00	
4260.02	Rückerstattungen Dritter Seniorenarbeit		6'505.40		3'000.00	3'140.95	
4260.03	Rückerstattungen Dritter Diakonie		0.00		2'800.00	6'109.77	
4260.05	Rückerstattung Dritter BIG TISCH		3'032.00		0.00	3'571.10	
4290.00	Übrige Entgelte		0.00			2'416.32	
3503	Bildung und Spiritualität	332'685.46	5'411.00	353'850.00	6'000.00	342'680.06	9'281.40
	Nettoergebnis		327'274.46		347'850.00		333'398.66
3010.00	Löhne kirchlicher Unterricht	229'854.73		220'150.00		209'780.15	

Erfolgsrechnung

	Rechnung 2025		Budget 2025		Rechnung 2024	
	Aufwand	Ertrag	Aufwand	Ertrag	Aufwand	Ertrag
3040.00	2'766.00		13'400.00		12'562.76	
3050.00	13'020.56		16'400.00		14'729.55	
3052.00	14'002.36		1'800.00		1'740.90	
3053.00	1'180.12		2'500.00		2'343.56	
3054.00	2'429.01		1'500.00		1'406.00	
3055.00	1'524.28		2'200.00		3'681.30	
3090.00	2'000.00				1'628.30	
3091.00	4'395.65		1'000.00		274.00	
3099.00	496.90		500.00		368.30	
3102.00	0.00		500.00		536.85	
3103.00	90.00		2'000.00		5'518.95	
3104.00	5'569.35		500.00		40.10	
3104.01	0.00		500.00			
3104.02	0.00		100.00			
3104.03	1'106.10		1'200.00		1'051.65	
3104.04	3'342.70		3'000.00		1'934.52	
3104.05	81.40		3'200.00		2'411.90	
3104.06	2'616.15		5'000.00		4'429.50	
3104.07	2'686.65		6'100.00		3'717.86	
3104.08	2'778.60		1'300.00		312.00	
3105.00	459.00		200.00		413.05	
3105.01	0.00		300.00		73.65	
3105.02	27.30		150.00		174.35	
3105.03	240.20		300.00		123.80	
3105.04	844.85		1'400.00		858.65	
3105.05	439.90		1'000.00		98.80	
3105.06	3'053.20		3'500.00		2'759.90	
3105.07	1'617.25		2'000.00		1'145.80	
3105.08	2'881.05		1'100.00		1'290.60	
3105.09	0.00		2'600.00		313.45	
3105.10	745.60		800.00		468.35	
3105.11	153.00		600.00		238.60	
3130.00	1'179.50		0.00		29'157.00	
3130.01	0.00		0.00			

Erfolgsrechnung

	Rechnung 2025		Budget 2025		Rechnung 2024	
	Aufwand	Ertrag	Aufwand	Ertrag	Aufwand	Ertrag
3130.02	Dienstleistungen Dritter Porto, Versand	0.00	500.00		806.95	
3130.03	Dienstleistungen Dritter Erwachsenenbildung	1'910.85	15'400.00		5'970.42	
3130.04	Dienstleistungen Dritter Frauenapéro	2'758.30	4'650.00		4'822.60	
3130.05	Dienstleistung Dritter Nach-Konf Angebote	1'218.80	2'000.00		650.00	
3134.00	Sachversicherungsprämien	1'185.00	1'200.00		1'185.00	
3170.00	Reisekosten und Spesen	2'701.43	3'500.00		3'310.29	
3171.00	Ekkursionen, Reisen und Lager Konf	17'062.95	27'900.00		19'115.30	
3171.01	Reisekosten und Spesen JuKi	4'266.72	2'400.00		1'235.35	
4260.00	Rückerstattungen Dritter			161.00		995.40
4260.01	Rückerstattungen Konf			5'250.00	6'000.00	6'550.00
4260.02	Rückerstattungen Erwachsenenbildung			0.00		1'736.00
3504	Kultur	11'500.00	11'500.00	11'500.00	11'500.00	11'500.00
	Nettoergebnis		11'500.00			11'500.00
3130.01	Dienstleistungen Dritter Kantorei	11'500.00	11'500.00		11'500.00	
3506	Kirchliche Liegenschaften	828'177.45	119'069.95	859'900.00	87'700.00	742'444.24
	Nettoergebnis		709'107.50		772'200.00	642'624.24
3010.00	Löhne Sigristen	187'431.32	192'100.00		186'897.00	
3010.09	Erstattung von Löhnen	-107'29.60				
3040.00	Kinder- und Ausbildungszulagen	1'802.40	12'400.00		12'110.03	
3050.00	AG-Beiträge AHV, IV, EO, ALV, Verwaltungskosten	11'052.27	16'500.00		15'902.40	
3052.00	AG-Beiträge an Pensionskassen	14'474.70	2'000.00		1'757.96	
3053.00	AG-Beiträge an Unfall- und Personal-Haftpflichtversicherung	1'170.18	2'300.00		2'259.20	
3054.00	AG-Beiträge an Familienausgleichskasse	2'074.45	1'200.00		1'435.15	
3055.00	AG-Beiträge an Krankentaggeldversicherungen	1'377.85	2'500.00		1'268.10	
3091.00	Personalwerbung	1'457.15	9'000.00		8'337.40	
3099.00	Übriger Personalaufwand, Geschenke, MA-Essen	2'667.55				
3101.00	Betriebs- und Verbrauchsmaterial	8'240.35	15'000.00		3'483.65	
3105.00	Lebensmittel	0.00	5'000.00		19'362.90	
3110.00	Anschaffung Mobilien	9'103.74	11'000.00		13'752.35	
3111.00	Anschaffung Apparate, Maschinen, Geräte, Fahrzeuge, Werkzeuge.	0.00				
3120.01	Ver- und Entsorgung Liegenschaften VV Wasser- und Abwasser	15'212.15				

Erfolgsrechnung

Einzelkonten nach Funktionen	Rechnung 2025		Budget 2025		Rechnung 2024		
	Aufwand	Ertrag	Aufwand	Ertrag	Aufwand	Ertrag	
3120.02	Ver- und Entsorgung Liegenschaften VV Strom	29'884.78	22'000.00	31'871.52	15'100.00		
3120.03	Ver- und Entsorgung Liegenschaften VV Heizung	52'653.65	40'000.00	-1'330.69	8'400.00		
3120.04	Ver- und Entsorgung Liegenschaften VV Kehrrikt	1'831.45	2'200.00	2'494.70	14'880.00		
3130.00	Dienstleistungen Dritter	38'640.60	35'800.00	32'917.90	240.00		
3130.01	Dienstleistung Dritter Telefon & Kommunikation	601.75	700.00	360.00	6'1200.00		
3130.02	Dienstleistung Dritter NK Zentrumsbau	26'706.70	25'000.00	18'497.55			
3132.00	Honorare externe Berater, Gutachter	8'494.05					
3134.00	Sachversicherungsprämien	17'287.20	17'000.00	17'225.95			
3144.00	Unterhalt Hochbauten, Gebäude	89'464.81	137'500.00	72'958.01			
3151.00	Unterhalt Apparate, Maschinen, Geräte, Fahrzeuge, Werkzeuge	45'858.30	31'500.00	27'297.38			
3159.00	Unterhalt übrige mobile Anlagen	1'344.75	3'000.00	6'007.73			
3170.00	Reisekosten und Spesen	2'295.20	2'200.00	2'426.40			
3300.40	Planmässige Abschreibungen Hochbauten VV	267'779.70	274'000.00	265'151.65			
4240.00	Benützungsgebühren und Dienstleistungen		16'545.00	8'500.00			
4260.00	Rückerstattungen Dritter NK Liegenschaften VV		22'397.55	9'000.00			
4439.00	Rückerstattungen NK Liegenschaften FV		13'480.00	9'000.00			
4470.00	Pacht- und Mietzinsen Liegenschaften VV		0.00				
4471.00	Vergütung Dienstwohnungen VV Pfarrer		56'100.00	61'200.00			
4479.00	Übrige Erträge Liebenschaften VV		10'547.40				
9	FINANZEN UND STEUERN	1'350'979.43	3'926'094.08	998'500.00	3'665'900.00	1'913'444.31	4'522'614.07
	Nettoergebnis	2'575'114.65	2'667'400.00	2'667'400.00	2'609'169.76	1'913'444.31	4'522'614.07
9100	Allgemeine Gemeindesteuern	7'020.35	3'665'305.05	6'400.00	3'395'200.00	6'166.74	3'678'081.72
	Nettoergebnis	3'658'284.70	3'388'800.00	3'388'800.00	3'671'914.98	3'671'914.98	3'678'081.72
3181.01	Tatsächliche Forderungsverluste Steuern natürliche Personen	4'759.77		6'000.00		5'586.39	
3181.02	Tatsächliche Forderungsverluste Steuern juristische Personen	2'260.58				580.35	
4000.00	Einkommenssteuern natürliche Personen Rechnungsjahr		2'091'176.05		2'205'600.00		2'115'362.33
4000.10	Einkommenssteuern natürliche Personen früherer Jahre		252'077.95		150'500.00		312'548.72
4000.20	Nachsteuern Einkommenssteuern natürliche Personen		7'982.74		1'800.00		4'046.83
4000.40	Aktive Steuerauscheidungen Einkommenssteuern natürliche Personen		52'808.95		60'900.00		78'589.70
4000.50	Passive Steuerauscheidungen Einkommenssteuern natürliche Personen		-74'593.40		-103'300.00		-90'111.55
4001.00	Vermögenssteuern natürliche Personen Rechnungsjahr		411'029.65		425'400.00		412'034.52

Erfolgsrechnung

Einzelkonten nach Funktionen	Rechnung 2025		Budget 2025		Rechnung 2024	
	Aufwand	Ertrag	Aufwand	Ertrag	Aufwand	Ertrag
4001.10 Vermögenssteuern natürliche Personen früherer Jahre		60'162.15		39'900.00		56'406.48
4001.20 Nachsteuern Vermögenssteuern natürliche Personen		852.09		2'700.00		1'115.48
4001.40 Aktive Steuerauscheidungen Vermögenssteuern natürliche Personen		19'199.25		21'300.00		28'567.50
4001.50 Passive Steuerauscheidungen Vermögenssteuern natürliche Personen		-21'602.55		-24'200.00		-26'725.55
4002.00 Quellensteuern natürliche Personen		10'872.70		10'500.00		10'917.90
4010.00 Gewinnsteuern juristische Personen Rechnungsjahr		433'974.25		495'600.00		409'376.39
4010.10 Gewinnsteuern juristische Personen früherer Jahre		66'017.48		58'100.00		-86'231.67
4010.20 Nachsteuern Gewinnsteuern juristische Personen		349.04				173.70
4010.40 Aktive Steuerauscheidungen Gewinnsteuern juristische Personen		301'393.50		23'700.00		393'829.05
4010.50 Passive Steuerauscheidungen Gewinnsteuern juristische Personen		-6'391.30		-7'300.00		-5'212.70
4011.00 Kapitalsteuern juristische Personen Rechnungsjahr		37'664.10		27'300.00		38'521.31
4011.10 Kapitalsteuern juristische Personen früherer Jahre		6'347.47		3'500.00		3'407.57
4011.20 Nachsteuern Kapitalsteuern juristische Personen		-2.92		100.00		-0.89
4011.40 Aktive Steuerauscheidungen Kapitalsteuern juristische Personen		16'587.75		3'400.00		22'078.20
4011.50 Passive Steuerauscheidungen Kapitalsteuern juristische Personen		-599.90		-300.00		-611.60
9300 Finanz- und Lastenausgleich	918'897.16	13'508.00	851'000.00	13'500.00	919'311.27	13'508.00
Nettoergebnis	905'389.16	905'389.16	837'500.00	837'500.00	905'803.27	905'803.27
3636.10 Zentralkassen-Beitrag	918'897.16		851'000.00		919'311.27	
4636.01 Beiträge von der Zentralkasse		13'508.00		13'500.00		13'508.00
9610 Zinsen	15'242.80	23'877.75	7'000.00	16'600.00	10'003.53	19'549.29
Nettoergebnis	8'634.95	8'634.95	9'600.00	9'600.00	9'545.76	9'545.76
3181.00 Tatsächliche Forderungsverluste (ohne Steuern)		8'710.51		3'000.00		4'840.83
3499.10 Vergütungszinsen auf Steuern natürliche Personen		1'995.54		4'000.00		841.40
3499.11 Vergütungszinsen auf Steuern juristische Personen		4'536.75				4'321.30
3940.00 Interne Verrechnung von kalk. Zinsen und Finanzaufwand						
4400.00 Zinsen flüssige Mittel						
4401.00 Zinsen Forderungen und Kontokorrente		1.65		5'500.00		21.25
4401.10 Zinsen auf Steuerforderungen natürliche Personen		10'483.65				7'360.38
4401.11 Zinsen auf Steuerforderungen juristische Personen		2'332.45				1'107.66
4940.00 Interne Verrechnung von kalk. Zinsen und Finanzaufwand		11'060.00		11'100.00		11'060.00

Erfolgsrechnung

Einzelkonten nach Funktionen	Rechnung 2025		Budget 2025		Rechnung 2024	
	Aufwand	Ertrag	Aufwand	Ertrag	Aufwand	Ertrag
9630 Liegenschaften des Finanzvermögens	11'060.00	132'140.00	17'100.00	123'300.00	11'849.25	123'240.00
Nettoergebnis	121'080.00		106'200.00		111'390.75	
3130.00 Dienstleistungen Dritter	0.00				304.25	15'600.00
3430.40 Baulicher Unterhalt Gebäude FV	0.00		6'000.00		397.45	18'000.00
3431.30 Unterhalt Mobilien im FV	0.00				87.55	38'400.00
3940.00 Interne Verrechnung von kalk. Zinsen und Finanzaufwand	11'060.00	15'600.00	11'100.00	15'600.00	11'060.00	18'000.00
4430.00 Pacht- und Mietzinsen Liegenschaften FV Wg Hueb Sozialbehörde		18'000.00		18'000.00		38'400.00
4430.01 Pacht- und Mietzinsen Liegenschaften FV Wg Hueb Balginder Hohli		54'000.00		30'300.00		30'240.00
4430.02 Pacht- und Mietzinsen Liegenschaften PH Brütten Steinlig		30'240.00		1'200.00		1'200.00
4430.04 Pacht- und Mietzinsen Liegenschaften PH Brütten Pascal Burgener		1'100.00				19'800.00
4430.05 Pacht- und Mietzinsen Liegenschaften PP Lättenstrasse 5		13'200.00				
4430.06 Pacht- und Mietzinsen Liegenschaften PH Steinlig Bassersdorf						
9639 Gewinne und Verluste sowie Werberichtigungen auf Liegenschaften FV	0.00	0.00			567'453.95	567'453.95
Nettoergebnis					567'453.95	
4411.40 Gewinne aus Verkäufen von Gebäuden FV		0.00				567'453.95
9710 Rückverteilungen aus CO2-Abgabe	0.00	0.00	300.00	300.00	687.90	687.90
Nettoergebnis					687.90	
4699.10 Rückverteilung CO2-Abgabe		0.00		300.00		687.90
9950 Neutrale Aufwendungen und Erträge	76'694.78	76'694.78	100'000.00	100'000.00	78'191.65	78'191.65
3706.00 Weiterleitung angeordnete Kollekten	9'051.89	9'051.89	45'000.00	45'000.00	8'392.66	8'392.66
3706.01 Weiterleitung übrige Kollekten	67'642.89	67'642.89	55'000.00	55'000.00	69'798.99	69'798.99
4707.00 Eingang angeordnete Kollekten		9'051.89		45'000.00		8'392.66
4707.01 Eingang übrige Kollekten		67'642.89		55'000.00		69'798.99
9951 Zweckgebundene Zuwendungen	14'568.50	14'568.50	17'000.00	17'000.00	41'901.56	41'901.56
3502.00 Einlagen in Legate und Stiftungen des FK	10'628.50		12'000.00		32'908.76	
3635.00 Beiträge an private Unternehmen	3'940.00				2'940.00	

Erfolgsrechnung

Einzelkonten nach Funktionen	Rechnung 2025		Budget 2025		Rechnung 2024	
	Aufwand	Ertrag	Aufwand	Ertrag	Aufwand	Ertrag
3637.00	Beiträge an private Haushalte				6'052.80	
4390.00	Übriger Ertrag	6'091.75	5'000.00	8'000.00		23'587.46
4502.00	Entnahmen aus Legaten und Stiftungen des FK	3'940.00		5'000.00		13'992.80
4940.00	Interne Verrechnung von kalk. Zinsen und Finanzaufwand	4'536.75		4'000.00		4'321.30

Erfolgsrechnung

Einzelkonten nach Funktionen	Rechnung 2025		Budget 2025		Rechnung 2024	
	Aufwand	Ertrag	Aufwand	Ertrag	Aufwand	Ertrag
9999 Abschluss	307'495.84				846'020.31	
Nettoergebnis		307'495.84				846'020.31
Total Aufwand	4'090'681.94		3'893'250.00		4'663'192.06	
Total Ertrag		4'090'681.94		3'559'470.00		4'663'192.06
9000.00 Ertragsüberschuss						
9001.00 Aufwandüberschuss	307'495.84			333'780.00	846'020.31	

Investitionsrechnung Verwaltungsvermögen

Einzelkonten nach Funktionen	Rechnung 2025		Budget 2025		Rechnung 2024	
	Aufwand	Ertrag	Aufwand	Ertrag	Aufwand	Ertrag
3 KIRCHEN						
Nettoergebnis	179'752.20	513'203.20	578'000.00	578'000.00	451'180.15	11'820.00
3506 Kirchliche Liegenschaften						
Nettoergebnis	179'752.20	513'203.20	578'000.00	578'000.00	451'180.15	11'820.00
5040.01 Investitionskredit PH Steinlig Bassersdorf			410'000.00		275'987.00	
5040.02 Investitionskredit Heizung PH Brütten						
5040.03 Investitionskredit PH Weidstrasse 5, Tagelswangen			102'000.00			
5040.04 Investitionskredit Büroräumlichkeiten Baltenwilerstrasse 2, Nürensdorf						
5040.05 Land Steinlig					-304.25	
5040.06 Investitionskredit Centrumshüsi Bassersdorf					2'000.00	
5040.07 Investitionskredit Turmlieden Kirche Brütten					62'069.90	
5040.08 Investitionskredit Kirche Lindau, Sanierung Technik					111'427.50	
5060.00 Mobilien, Geräte Fahrzeuge Maschinen VV			66'000.00			
6040.00 Übertragung von Hochbauten vom VV ins FV						11'820.00
6140.00 Rückerstattungen Dritter für Investitionen in Hochbauten						
9 FINANZEN UND STEUERN						
Nettoergebnis	513'203.20	179'752.20	333'451.00		11'820.00	451'180.15
9999 Abschluss						
Nettoergebnis	513'203.20	179'752.20	333'451.00		11'820.00	451'180.15
5900.00 Passivierte Einnahmen			513'203.20		11'820.00	
6900.00 Aktivierte Ausgaben VV			179'752.20			451'180.15
Total Investitionsausgaben	692'955.40		578'000.00		463'000.15	
Total Investitionseinnahmen		692'955.40				463'000.15
Nettoinvestition				578'000.00		

Investitionsrechnung Finanzvermögen

Einzelkonten nach Funktionen	Rechnung 2025		Budget 2025		Rechnung 2024	
	Aufwand	Ertrag	Aufwand	Ertrag	Aufwand	Ertrag
9 FINANZEN UND STEUERN	1'596'149.70	1'596'149.70	0.00	0.00	568'050.00	568'050.00
Nettoergebnis						
9630 Liegenschaften des Finanzvermögens	1'596'149.70	0.00	0.00	0.00	568'050.00	568'050.00
Nettoergebnis						
7040.00 Investitionen in Gebäude FV	1'082'946.50	0.00	0.00	0.00	596.05	0.00
7240.00 Erwerbs- und Verkaufskosten von Gebäuden (Liquiditätswirksam)	0.00	0.00	0.00	0.00	567'453.95	0.00
7540.00 Übertragung von Gebäuden aus dem VV	513'203.20	0.00	0.00	0.00	0.00	0.00
7740.00 Übertragung von realisierten Gewinnen aus Gebäuden in die ER	0.00	0.00	0.00	0.00	0.00	0.00
8040.00 Verkauf von Gebäuden FV	0.00	0.00	0.00	0.00	0.00	568'050.00
9999 Abschluss	0.00	1'596'149.70				
Nettoergebnis	1'596'149.70					
8990.00 Aktivierte Ausgaben FV	0.00	1'596'149.70	0.00	0.00		
Total Investitionsausgaben	1'596'149.70				568'050.00	
Total Investitionseinnahmen		1'596'149.70				568'050.00

Bilanz

Bilanz

	01.01.2025	31.12.2025
1		
10	9'373'044.72	9'658'987.43
100	6'934'210.02	7'821'383.43
1002.01	4'773'371.47	4'003'099.08
1002.07	16'268.48	20'877.37
1002.09	932'989.22	158'191.94
101	3'824'113.77	3'824'029.77
Forderungen	1'011'175.54	1'013'608.41
1010.11	202'625.94	146'866.01
1010.12	62'831.09	77'581.37
1010.13	30'542.76	39'013.09
1010.14	306'298.19	352'566.16
1012.01	120'312.83	124'623.50
1012.02	22'125.64	-47'376.13
1012.03	37'806.85	50'962.10
1012.04	66'181.04	33'056.11
1013.02	150'000.00	180'000.00
1015.13	1'569.20	0.00
1015.14	217.15	0.00
1015.15	1'603.20	0.00
1015.17	0.00	39'726.30
1019.00	10'023.85	10'025.50
1019.10	0.00	6'257.00
1019.11	-962.20	0.00
1019.12	0.00	307.40
104	1'510.49	77'018.74
1040.00	619.00	5'539.64
1041.00	891.49	71'479.10
1043.00		
1044.00		
1045.00		
106	42'152.52	25'507.50
1061.01	11'040.85	0.00
1061.02	13'122.75	7'607.50
1061.03	8'834.10	6'712.50

Bilanz

Bilanz

	01.01.2025	31.12.2025
1061.04 Heizöl PH Brütten	0.00	4'922.50
1061.05 Heizöl Kirche Brütten	9'154.82	6'265.00
108 Sachanlagen Finanzvermögen	1'106'000.00	2'702'149.70
1084.00 Gebäude FV - Mietwohnungen Hueb	487'000.00	487'000.00
1084.01 Gebäude FV Lindau	619'000.00	619'000.00
1087.00 Anlagen im Bau FV	0.00	1'596'149.70
14 Verwaltungsvermögen (VV)	2'438'834.70	1'837'604.00
140 Sachanlagen Verwaltungsvermögen	2'438'834.70	1'837'604.00
1404.00 Hochbauten allgemeiner Haushalt	5'491'153.09	5'782'637.04
1404.09 Wertberichtigung Hochbauten allgemeiner Haushalt	-3'680'457.34	-3'948'237.04
1407.00 Anlagen im Bau allgemeiner Haushalt	628'138.95	3'204.00

Bilanz

Bilanz

	01.01.2025	31.12.2025
2		
20	9'373'044.72	9'658'987.43
	Fremdkapital (FK)	2'458'588.91
200	2'480'142.04	148'215.28
	Laufende Verbindlichkeiten	
2000.00	168'259.29	168'215.28
	Kreditoren Sammelkonto	0.00
2000.01	127'839.25	135'439.38
	Kreditoren WW/Soft	0.00
2000.12	0.00	0.00
	Kranken- und Unfallversicherungen	0.00
2000.14	1'078.69	4'539.60
	Quellensteuer	
2002.01	4'597.30	
	Verpflichtungen aus allg. Gemeindesteuern Bassersdorf	
2002.02		
	Verpflichtungen aus allg. Gemeindesteuern Nürens Dorf	
2002.03		
	Verpflichtungen aus allg. Gemeindesteuern Lindau	
2002.04		
	Verpflichtungen aus allg. Gemeindesteuern Brütten	
2003.01	10'000.00	10'000.00
	Erhaltene Anzahlung von Dritten - Rückbau Kommandoposten PH Steinlig	
2003.02	2'000.00	2'000.00
	Erhaltene Anzahlung Dritten - NK Tankrevision PH Steinlig	
2003.03	2'744.05	2'744.05
	Erhaltene Anzahlung - NK Tankrevision und Wohnungsboiler PH Hueb	
2005.102	20'000.00	0.00
	Abrechnungskonto Steuern Rechnungsjahr Nürens Dorf	
2005.103		-11'000.00
	Abrechnungskonto Steuern Rechnungsjahr Brütten	
2005.30	0.00	4'492.25
	Abrechnungskonto Lohnverarbeitung	
2005.54		
	Abrechnungskonto Durchlaufkonto NK PH Lebern	
204	31'030.90	11'590.27
	Passive Rechnungsabgrenzungen (RA)	2'298.80
2040.00	0.00	3'031.47
	Passive RA Personalaufwand	
2041.00	1'840.90	6'260.00
	Passive RA Sach- und übriger Betriebsaufwand	
2044.00	29'190.00	
	Passive RA Finanzaufwand/Finanzertrag	
205	906'713.97	920'115.45
	Kurzfristige Rückstellungen	920'115.45
2059.20	906'713.97	919'910.53
	Kurzfristige Rückstellung Finanz- und Lastenausgleich	
208	920'115.45	919'910.53
	Langfristige Rückstellungen	458'757.38
2089.20	920'115.45	351'181.15
	Langfristige Rückstellungen Finanz- und Lastenausgleich	
209	454'022.43	458'757.38
	Verbindlichkeiten gegenüber Fonds im Fremdkapital	351'181.15
2092.00	454'022.43	4'495.80
	Zweckgebundene Zuwendung - Legat Dr. Ernst R. Bleuler	
2092.01	351'605.10	4'495.80
	Zweckgebundene Zuwendung - Spenden Musik Kirche	
2092.02	4'451.30	70'581.35
	Zweckgebundene Zuwendung - Fonds «Von Herz zu Herz»	
2092.03	70'232.50	27'449.08
	Zweckgebundene Zuwendung - Hilfsfonds	
2092.08	22'733.53	5'050.00
	Reise nach Neuenburg / Geschenk Gemeinde Lindau	
29	5'000.00	7'200'398.52
	Eigenkapital (EK)	7'200'398.52
299	6'892'902.68	7'200'398.52
	Bilanzüberschuss/-fehlbetrag	

Bilanz

Bilanz

2990.00 Jahresergebnis
2999.00 Kumulierte Ergebnisse der Vorjahre

	01.01.2025	31.12.2025
	846'020.31	307'495.84
	6'046'882.37	6'892'902.68